



LIPTOVSKÁ  
NEMOCNICA S POLIKLINIKOU  
LIPTOVSKÝ MIKULÁŠ

# 2023

Správa o činnosti a hospodárení  
LN sP Liptovský Mikuláš



# OBSAH

<b>OBSAH</b> .....	<b>2</b>
<b>ZOZNAM GRAFOV A TABULIEK</b> .....	<b>5</b>
<b>ZOZNAM SKRATIEK A ZNAČIEK</b> .....	<b>8</b>
<b>ÚVOD</b> .....	<b>10</b>
<b>1 ROZBOR POSKYTOVANIA ZDRAVOTNEJ STAROSTLIVOSTI</b> .....	<b>11</b>
1.1 Rozbor lôžkovej zdravotnej činnosti .....	11
1.2 Liečebno-preventívna starostlivosť na jednotlivých lôžkových oddeleniach .....	13
1.2.1 Interné oddelenie.....	13
1.2.2 Gynekologicko-pôrodnické oddelenie .....	14
1.2.3 Novorodenecké oddelenie.....	16
1.2.4 Pediatrické oddelenie .....	18
1.2.5 Chirurgické oddelenie .....	19
1.2.6 Oddelenie úrazovej chirurgie.....	20
1.2.7 Oddelenie anestéziológie a intenzívnej medicíny .....	21
1.2.8 Oddelenie dlhodobo chorých .....	22
1.2.9 Neurologické oddelenie .....	24
1.2.10 Psychiatrické oddelenie .....	26
1.3 Liečebno-preventívna starostlivosť ambulantná.....	27
1.4 Jednodňová zdravotná starostlivosť.....	28
1.4.1 JZS v odbore ortopédia .....	28
1.4.2 JZS v odbore urológie .....	28
1.4.3 JZS v odbore otorinolaryngológie .....	29
1.4.4 JZS v odbore oftalmológie.....	29
1.5 Ambulancia rýchlej lekárskej pomoci .....	30
1.6 Urgentný príjem I. typu.....	30
1.7 Liečebno-preventívna starostlivosť SValZ.....	31
1.7.1 Rádiodiagnostické oddelenie .....	31
1.7.2 Oddelenie laboratórnej medicíny .....	32
1.7.2.1 Úsek klinickej biochémie .....	32
1.7.2.2 Úsek hematológie a transfúziológie .....	34
1.7.2.2.1 Laboratórny podúsek.....	34
1.7.2.2.2 Transfúzny podúsek.....	36
1.7.2.2.3 Ambulantná činnosť .....	36

1.7.2.3	Úsek klinickej mikrobiológie .....	37
1.8	Fyziatrisko-rehabilitačné oddelenie .....	38
1.9	Oddelenie centrálnych operačných sál (COS) a oddelenie centrálnej sterilizácie (OCS) 39	
1.9.1	Oddelenie centrálnych operačných sál (COS).....	39
1.9.2	Oddelenie centrálnej sterilizácie (OCS) .....	42
1.10	Úsek evidencie zomrelých a príjmu biologického materiálu na histologické a cytologické vyšetrenia (ÚEZ) .....	43
1.11	Nemocničná lekáreň a sklad ŠZM .....	44
1.12	Verejná lekáreň.....	44
1.13	Oddelenie liečebnej výživy a stravovania .....	44
1.14	Ošetrovateľská starostlivosť .....	45
1.15	Úsek nemocničnej hygieny .....	46
<b>2</b>	<b>VYHODNOTENIE HOSPODÁRENIA .....</b>	<b>51</b>
2.1	Náklady, výnosy a hospodársky výsledok (2019 – 2023).....	51
2.2	Náklady na lieky a ŠZM (2019 – 2023).....	51
2.3	Závazky a pohľadávky (2019 - 2023).....	52
2.4	Príjmy a výdavky - od zdravotných poisťovní a ostatné (2019 - 2023).....	53
<b>3</b>	<b>VYHODNOTENIE PERSONÁLNYCH ČINNOSTÍ .....</b>	<b>56</b>
3.1	Vzdelanostná štruktúra zdravotníckeho personálu.....	56
3.2	Pracovníci a mzdové prostriedky .....	58
<b>4</b>	<b>VYHODNOTENIE ČINNOSTÍ ODBOROV .....</b>	<b>61</b>
4.1	Vyhodnotenie Odboru ekonomický.....	61
4.2	Vyhodnotenie Odboru organizačno-právny .....	61
4.3	Vyhodnotenie Odboru informatiky .....	63
4.4	Vyhodnotenie Odboru technicko-prevádzkový.....	65
4.5	Vyhodnotenie Referátu marketingu, projektový manažér .....	66
<b>5</b>	<b>KONTROLNÁ ČINNOSŤ .....</b>	<b>68</b>
5.1	Sťažnosti, oznámenia, podnety, nežiadúce udalosti .....	68
5.2	Systém manažérstva kvality.....	69
<b>6</b>	<b>CIELE NEMOCNICE NA NASLEDUJÚCE OBDOBIE .....</b>	<b>70</b>
	<b>ZÁVER .....</b>	<b>74</b>
	<b>PRÍLOHY .....</b>	<b>76</b>
	Príloha č. 1 Výsledovka k 31. 12. 2023.....	76
	Príloha č. 2: Súvaha k 31. 12. 2023 .....	79





## ZOZNAM GRAFOV A TABULIEK

### Zoznam grafov:

Graf č. 1 Náklady, výnosy a hospodársky výsledok v rokoch 2019 – 2023 .....	51
Graf č. 2 Náklady na lieky a ŠZM v rokoch 2019 – 2023 .....	52
Graf č. 3 Závazky a pohľadávky v rokoch 2019 – 2023 .....	53
Graf č. 4 Rozčlenenie príjmov v rokoch 2019 – 2023 .....	54
Graf č. 5 Rozčlenené výdavky v rokoch 2019 – 2023 .....	55

### Zoznam tabuliek:

Tabuľka č. 1 Lôžkové oddelenia – počet postelí a úväzky lekárov .....	11
Tabuľka č. 2 Dialyzačné stredisko a stacionáre .....	12
Tabuľka č. 3 Prehľad posteľového fondu nemocnice za roky 2018 – 2023 .....	12
Tabuľka č. 4 Priemerný ošetrovací čas, využitie postelí v %, počet ošetrovacích dní, počet odliečených pacientov v roku 2023.....	12
Tabuľka č. 5 Interné oddelenie – posteľový fond, počet ukončených hospitalizácií .....	13
Tabuľka č. 6 Ambulantná činnosť interného oddelenia .....	13
Tabuľka č. 7 Dialýza – počet pacientov .....	14
Tabuľka č. 8 Gynekologicko-pôrodnické oddelenie – posteľový fond, počet ukončených hospitalizácií .....	14
Tabuľka č. 9 Gynekologicko-pôrodnické oddelenie – operačné výkony.....	15
Tabuľka č. 10 Gynekologicko-pôrodnické oddelenie – ambulantná časť .....	15
Tabuľka č. 11 Novorodenecké oddelenie – posteľový fond a počet ukončených hospitalizácií .....	17
Tabuľka č. 12 Pediatrické oddelenie – posteľový fond, počet ukončených hospitalizácií.....	18
Tabuľka č. 13 Pediatrické oddelenie – ambulantná činnosť .....	18
Tabuľka č. 14 Chirurgické oddelenie – posteľový fondy, počet ukončených hospitalizácií, počet operačných výkonov .....	19
Tabuľka č. 15 Chirurgické oddelenie – ambulantná časť .....	20
Tabuľka č. 16 Oddelenie úrazovej chirurgie – posteľový fond, počet ukončených hospitalizácií, počet operačných výkonov.....	20
Tabuľka č. 17 Oddelenie úrazovej chirurgie – Ambulantná činnosť .....	21
Tabuľka č. 18 OAIM – posteľový fond, počty výkonov, konzíliá .....	22
Tabuľka č. 19 ODCH – posteľový fond, počet ukončených hospitalizácií .....	23
Tabuľka č. 20 Neurologické oddelenie – posteľový fond, počty ukončených hospitalizácií, počty výkonov .....	24
Obrázok č. 1 .....	25
.....	25
Tabuľka č. 21 Neurologický stacionár .....	25



Tabuľka č. 22 Psychiatrické oddelenie – posteľový fond, počet ukončených hospitalizácií....	26
Tabuľka č. 23 Psychiatrické oddelenie – ambulantná činnosť .....	26
Tabuľka č. 24 Psychiatrické oddelenie – psychiatrický stacionár.....	26
Tabuľka č. 25 Samostatné ambulancie – počet vyšetrených .....	27
Tabuľka č. 26 JZS ortopedická – počet pacientov, operačné výkony, ambulantné vyšetrenie	28
Tabuľka č. 27 JZS urologická – počet odliečených pacientov, operačné výkony, ambulantné vyšetrenia .....	28
Tabuľka č. 28 JZS otorinolaryngologická – operačné výkony, ambulantné vyšetrenia, denný stacionár .....	29
Tabuľka č. 29 JZF oftalmologická – operačné výkony, ambulantné vyšetrenia .....	29
Tabuľka č. 30 RLP – počet výjazdov.....	30
Tabuľka č. 31 Urgentný príjem I. typu – počet ošetrovaných pacientov .....	30
Tabuľka č. 31 SVLZ – počet ošetrovaných, vyšetrených, počet vyšetrení .....	31
Tabuľka č. 32 RDO – počet pacientov a vyšetrení.....	31
Tabuľka č. 33 ÚKB – počet vykonaných analýz, počet bodov .....	32
Tabuľka č. 34 ÚKB – počet vyšetrení pre nemocnicu a externé zariadenia.....	32
Tabuľka č. 35 ÚKB - počet rutinných, statimových a pohotovostných vyšetrení .....	33
Tabuľka č. 36 Náklady na ŠZM a diagnostika .....	33
Tabuľka č. 37 HTO – počet vyšetrení.....	34
Tabuľka č. 38 HTO - počet vyšetrení u hospitalizovaných pacientov a ambulantných pacientov .....	35
Tabuľka č. 39 Transfúzny podúsek – počet odberov.....	36
Tabuľka č. 40 Hematologická a onkohematologická ambulancia .....	36
Tabuľka č. 41 ÚKM - počty pacientov, bodov a vyšetrení.....	37
Tabuľka č. 42 ÚKM - počet vyšetrení, vyšetrených pacientov v rokoch 2020 – 2023 .....	37
Tabuľka č. 43 ÚKM - počet vyšetovaných vzoriek v rokoch 2020 - 2023 .....	38
Tabuľka č. 44 FRO – počet pacientov, vyšetrení, procedúr .....	38
Tabuľka č. 45 Pracovisko COS – počet pacientov.....	39
Tabuľka č. 46 Pracovisko OCS.....	42
Tabuľka č. 47 Pracovisko OCS – vysterilizované zdravotné pomôcky.....	42
Tabuľka č. 48 ÚEZ – evidované úmrtia, počet pitiev .....	43
Tabuľka č. 49 Nemocničná lekáreň a sklad ŠZM – ročný obrat .....	44
Tabuľka č. 50 Verejná lekáreň – obrat, počet receptov .....	44
Tabuľka č. 51 OLVaS – štatistika vydaných jedál.....	45
Tabuľka č. 52 ÚNH – školenia novoprijatých zamestnancov za rok 2023.....	47
Tabuľka č. 53 Počet evidovaných enterobaktérií produkujúcich karbapenemázy za rok 2023 .....	47
Tabuľka č. 54 Počet hlásení nozokomiálnych nákaz za rok 2023.....	47
Tabuľka č. 55 Štatistika za rok 2023 .....	48
Tabuľka č. 56 Biologická kontrola prostredia za rok 2023 .....	48
Tabuľka č. 57 Náklady, výnosy a hospodársky výsledok v rokoch 2019 - 2023 .....	51




Tabuľka č. 58 Náklady na lieky a ŠZM 2019 - 2023 .....	51
Tabuľka č. 59 Závazky a pohľadávky v rokoch 2019 - 2023 .....	52
Tabuľka č. 60 Rozčlenenie príjmov v rokoch 2019 - 2023.....	53
Tabuľka č. 61 Rozčlenené výdavky v rokoch 2019 - 2023 .....	54
Tabuľka č. 62 Vzdelanostná štruktúra zdravotníckeho personálu v roku 2023.....	56
Tabuľka č. 63 Evidenčný počet zamestnancov a priemerné hrubé mzdy v rokoch 2020, 2021, 2022 a 2023 .....	59
Tabuľka č. 64 Počet zamestnancov (prepočítaný stav) za obdobie rokov 2012 - 2023.....	60
Tabuľka č. 65 Veková štruktúra zdravotníckych pracovníkov (stav k 31. 12. 2023) .....	60
Tabuľka č. 66 Objem zákaziek – Referát VO.....	62



## ZOZNAM SKRATIEK A ZNAČIEK

BOZP – bezpečnosť a ochrana zdravia pri práci  
COS – oddelenie centrálnych operačných sál  
OCS – oddelenie centrálnej sterilizácie  
DEO – pediatrické oddelenie  
DKAR – detská kardiologická ambulancia  
DPS – denný psychiatrický stacionár  
EO – ekonomický odbor  
FRO – fyziatrisko – rehabilitačné oddelenie  
GYP – gynekologicko – pôrodnické oddelenie  
CHIR – chirurgické oddelenie  
INT – interné oddelenie  
IT – odbor informatiky  
JZS očná – jednodňová zdravotná starostlivosť v odbore oftalmológia  
JZS URO – jednodňová zdravotná starostlivosť v odbore urológia  
JZS ORL – jednodňová zdravotná starostlivosť v odbore otorinolaryngológia  
JZS ORT – jednodňová zdravotná starostlivosť v odbore ortopédia  
L – lekár  
NEU – neurologické oddelenie  
NL – nemocničná lekárň  
NOVO – novorodenecké oddelenie  
OAIM – oddelenie anesteziológie a intenzívnej medicíny  
ODCH – oddelenie dlhodobo chorých  
OLM – oddelenie laboratórnej medicíny  
OLVaS – oddelenie liečebnej výživy a stravovania  
ONKO – onkologická ambulancia  
OPO – organizačno – právny odbor  
OTP – odbor technicko – prevádzkový  
OÚCH – oddelenie úrazovej chirurgie  
PAM – personálne a mzdové oddelenie  
POKO – poliklinické oddelenie klinickej onkológie  
PSYCH – psychiatrické oddelenie  
PUP – pracovisko urgentného príjmu  
RDO – rádiodiagnostické oddelenie  
RLNsP – riaditeľstvo LN sP  
RLP – rýchla lekárska pomoc  
SVaLZ – spoločné vyšetrovacie a laboratórne zložky  
ŠZM – špeciálny zdrav. materiál  
TRM AMB – traumatologická ambulancia  
ÚEZ – úsek evidencie zomrelých a príjmu biologického materiálu  
ÚHT – úsek hematológie a transfuziológie  
ÚKB – úsek klinickej biochémie  
ÚKM – úsek klinickej mikrobiológie  
ÚKR – útvar krízového riadenia





ZP – zdravotná poisťovňa  
ZS – zdravotná starostlivosť

# ÚVOD

Liptovská nemocnica s poliklinikou MUDr. Ivana Stodolu Liptovský Mikuláš je samostatná **príspevková organizácia**, ktorej **zriaďovateľom je od 1. 1. 2003 Žilinský samosprávny kraj**.

V septembri 2021 sa v Liptovskej nemocnici s poliklinikou MUDr. Ivana Stodolu uskutočnil recertifikačný audit. Na základe úspešne zvládnutého recerfikačného auditu bol Liptovskej nemocnici s poliklinikou MUDr. Ivana Stodolu **udelený certifikát kvality podľa ISO normy 9001:2015**, ktorý dokumentuje, že systém manažérstva kvality je účelne vybudovaný, udržiavaný.

**Predmetom činnosti LN s P MUDr. Ivana Stodolu Liptovský Mikuláš je:**

- ✓ Poskytovanie ambulantnej zdravotnej starostlivosti,
- ✓ Ústavnej zdravotnej starostlivosti,
- ✓ Jednodňovej zdravotnej starostlivosti,
- ✓ Lekárskej starostlivosti prevádzkovaním nemocničnej a verejnej lekárne,
- ✓ Na základe povolenia vydaného podľa osobitných predpisov prevádzkovanie činnosti rýchlej zdravotnej služby a ambulancie pevnej pohotovostnej služby pre deti a dospelých.





# 1 ROZBOR POSKYTOVANIA ZDRAVOTNEJ STAROSTLIVOSTI

## 1.1 Rozbor lôžkovej zdravotnej činnosti

Liptovská nemocnica s poliklinikou MUDr. Ivana Stodolu Liptovský Mikuláš (ďalej len LNŠP) v r. 2023 poskytovala zdravotnú starostlivosť obyvateľom v spádovej oblasti Liptovský Mikuláš a Liptovský Hrádok s celkovým **počtom obyvateľov 71 555**.

Oproti r. 2022 zostal nezmenený **počet postelí – 280**, z toho bolo 214 akútnych a 66 postelí chronických. Na 10 000 obyvateľov okresu pripadlo 39,13 postelí, z toho akútnych 29,91 a chronických celkom 9,22 postelí. Počet postelí pre pacientov odkázaných na dialýzu sa oproti r. 2022 nezmenil a k dispozícii mali pacienti 6 postelí. Rovnako bol v porovnaní s r. 2022 zachovaný počet miest v stacionároch, a to: neurologický 4, psychiatrický 10 a denný stacionár ORL 3 miesta.

V r. 2023 bolo v nemocnici **odliečených celkom 9 184 pacientov**, čo je **o 215 pacientov menej** ako v predchádzajúcom roku. V porovnaní s predchádzajúcim rokom zomrelo v nemocnici o 72 pacientov menej.

**Posteľový fond** nemocnice **bol využitý na 51 %**, čo znamená oproti r. 2022 (50,88 %) nárast o 0,12 %.

**Priemerný ošetrovací čas** v lôžkovej starostlivosti dosiahol 5,35 dňa, čo je pokles oproti r. 2022 (5,38 dňa).

**Najnižšie využitie posteľového fondu** bolo zaevidované na oddelení: neonatologickom 40,92 %, vnútorného lekárstva 43,16 % a DCH 44,59 %. **Najvyššie využitie posteľového fondu** bolo na oddelení: chirurgickom 63,14 %, pediatrickom 60,09 % a anestéziológii a IM 58,94 %.

**Tabuľka č. 1 Lôžkové oddelenia – počet postelí a úväzky lekárov**

Oddelenie	Počet postelí k 31.12.2023	Počet postelí na 10 000 obyv.	Úväzky lekárov
Vnútorného lekárstva	55	7,69	6,6
Neurologické	26	3,63	8,4
Psychiatrické	40	5,59	6,5
Pediatrické	25	3,49	8,9

Gynekologicko - pôrodnice	32	4,47	4,8
Chirurgické	35	4,89	9,46
OAIM	5	0,70	3,65
Úrazovej chirurgie	20	2,80	4,7
Neonatologické	16	2,24	0,70
ODCH	26	3,63	3,0
<b>SPOLU</b>	<b>280</b>	<b>39,13</b>	<b>56,71</b>

**Tabuľka č. 2 Dialyzačné stredisko a stacionáre**

	Miesta/postele	Lekárske úväzky	Ošetrovacie dni	Dialýzy
Dialyzačné stredisko	6	1,70		4 429
Psychiatrický stacionár	10	0,2	2 202	
Neurologický stacionár	4	0,2	2 574	
ORL stacionár	3	0,06	0	

**Tabuľka č. 3 Prehľad posteľového fondu nemocnice za roky 2018 – 2023**

Oddelenie	2018	2019	2020	2021	2022	2023
Vnútorného lekárstva vrátane JIS	55	55	55	55	55	55
Neurologické vrátane JIS	26	26	26	26	26	26
Psychiatrické	40	40	40	40	40	40
Pediatrické vrátane JIS	25	25	25	25	25	25
Gynekologicko-pôrodnice vrátane JIS	32	32	32	32	32	32
Chirurgické vrátane JIS	35	35	35	35	35	35
OAIM	5	5	5	5	5	5
Úrazovej chirurgie	20	20	20	20	20	20
Neonatologické	16	16	16	16	16	16
ODCH	26	26	26	26	26	26
<b>SPOLU</b>	<b>280</b>	<b>280</b>	<b>280</b>	<b>280</b>	<b>280</b>	<b>280</b>

**Tabuľka č. 4 Priemerný ošetrovací čas, využitie postelí v %, počet ošetrovacích dní, počet odliečených pacientov v roku 2023**

Oddelenie	Priemerný ošetrovací čas	Využitie postelí v %	Počet	
			Ošetrovacie dni	Odliečení pacienti
Vnút. lekárstva vrátane JIS	4,57	43,16	8 665	1 898



Neurologické vrátane JIS	5,34	58,35	5 537	1 036
Psychiatrické	12,75	49,87	7 281	571
Pediatrické vrátane JIS	2,89	60,09	5 483	1 960
Gyn. - pôrodnické vrátane JIS	3,44	55,82	4 482	1 304
Chirurgické vrátane JIS	3,13	63,14	4 379	1 402
OAIM	7,50	58,94	1 005	134
Úrazovej chirurgie	3,66	51,60	3 712	1 028
Neonatologické	4,61	40,92	2 390	518
ODCH	15,31	44,59	4 232	277
<b>SPOLU (bez prekladov v rámci LNŠP)</b>	<b>5,35</b>	<b>51,00</b>	<b>47 166</b>	<b>9 184</b>

Oproti stavu z r. 2022 došlo k nárastu počtu ošetrovacích dní vrátane stacionárov z 51 724 ošetrovacích dní na 51 942 ošetrovacích dní, čo predstavuje **nárast o 218 ošetrovacích dní**.

## 1.2 Liečebno-preventívna starostlivosť na jednotlivých lôžkových oddeleniach

### 1.2.1 Interné oddelenie

Tabuľka č. 5 Interné oddelenie – posteľový fond, počet ukončených hospitalizácií

Rok	2020	2021	2022	2023
Posteľový fond	55 z toho 10 JIS	55 z toho 10 JIS	55 z toho 10 JIS	55 z toho 10 JIS
Počet ukončených hospitalizácií	1 545 prepustením	1 719 prepustením	1 388 prepustením	1 386 prepustením
	166 úmrtím	306 úmrtím	202 úmrtím	180 úmrtím
	447 prekladom na iné oddelenie	606 prekladom na iné oddelenie	313 prekladom na iné oddelenie	332 prekladom na iné oddelenie
Urgent 1. typu	3 584 ošetrovaných pacientov	5 885 ošetrovaných pacientov	4 884 ošetrovaných pacientov	5 188 ošetrovaných pacientov

Tabuľka č. 6 Ambulantná činnosť interného oddelenia

Názov ambulancie	Počet ošetrovaných r.2020	Počet ošetrovaných r.2021	Počet ošetrovaných r. 2022	Počet ošetrovaných r. 2023
Nefrologická	610	628	788	1 090
Odberová	5 057	3 818	5 308	3 822
Vnútorneho lekárstva	4 054	3 861	5 286	4 727



Kardiologická do 22.6.2023	2 048	2 187	2 706	0
Onkologická	2 259	0	0	0
USG vnútorného lekárstva	1 203	314	1 133	1 008
ECHOkg	1 354	696	1 335	226
Gastroenterologická od 15.7.2021	0	469	2 441	2 616

#### Tabuľka č. 7 Dialýza – počet pacientov

Rok	2020	2021	2022	2023
Akútne	29	24	17	22
Chronické	3 852	3 342	2 793	2 576
HDF	1 094	1 465	1 710	1 831

Novozavedené metódy: žiadne

Novozakúpené prístroje: žiadne

### 1.2.2 Gynekologicko-pôrodnické oddelenie

#### Tabuľka č. 8 Gynekologicko-pôrodnické oddelenie – posteľový fond, počet ukončených hospitalizácií

Rok	2020	2021	2022	2023
<b>Posteľový fond:</b>	<b>32</b>	<b>22</b>	<b>32</b>	<b>32</b>
Gynekológia	15	8	15	15
JIS gynekologické	5	2	5	5
Pôrodnica	12	12	12	12
<b>Počet ukončených hospitalizácií:</b>	<b>1 497</b>	<b>1 568</b>	<b>1 584</b>	<b>1 304</b>
Gynekológia	888	983	890	803
JIS gynekologické	78	96	111	100
Pôrodnica	609	585	585	501
<b>Pôrody:</b>	<b>613</b>	<b>593</b>	<b>589</b>	<b>509</b>
Perinatálna strata	2	1	1	2
Narodené deti	617	596	593	514
Predčasné pôrody a nedonosené deti	23	40	30	29
<b>PEDA pri pôrode</b>	<b>22</b>	<b>38</b>	<b>38</b>	<b>72</b>
Materská strata	0	1	0	0
Úmrtie	0	0	0	0

**Tabuľka č. 9 Gynekologicko-pôrodnické oddelenie – operačné výkony**

Rok		2020	2021	2022	2023
<b>Operačné výkony</b>		<b>938</b>	<b>1 106</b>	<b>1 105</b>	<b>996</b>
<b>Operácie pôrodnica:</b>	sectio caesarea	150	156	169	133
	vakuumextraktor	10	7	12	11
	iné (revízia dutiny maternice a epiziotómie)	12	14	11	8
<b>Operácie gynekologické:</b>	endoskopické operácie	224	253	179	242
	klasické operácie (abdominálne+ vaginálne)	59	166	192	164
	iné malé operácie v CA (incízie, extirpácie, punkcie)	29	38	46	39
	malé operácie v CA	435	450	462	358
	malé operácie bez CA	19	22	34	41

**Tabuľka č. 10 Gynekologicko-pôrodnické oddelenie – ambulatná časť**

Rok	2020	2021	2022	2023
<b>Klinická ambulancia pri gyn.-pôr. oddelení</b>	1 472	1 384	1 006	1 076
<b>Riziková ambulancia pri gyn.-pôr. oddelení</b>	1 901	1 942	2 209	1 930
<b>Onkogynekologická ambulancia pri gyn.-pôr. oddelení</b>	587	612	586	599
<b>Poradňa pre detskú gynekológiu</b>	127	102	123	133
<b>Urogynekologická ambulancia</b>	115	33	0	0
<b>USG vyšetrenie pri gyn.-pôr. oddelení</b>	2 567	2 305	2 345	2 011
<b>ÚPS pri gyn.-pôr. oddelení</b>	399	449	424	381
<b>Psychoprofylaktická príprava na pôrod</b>	136	101	62	109
<b>Kardiotografické vyšetrenie</b>	2 257	2 116	2 362	2 020

Udržateľnosť populácie je determinovaná faktom, mať viac ako 2 deti, takýto fenomén sa naposledy zaznamenal v 70. rokoch. Dnes rodí generácia narodených v 90. rokoch, klesajúca úhrnná plodnosť bude mať za následok pokles pôrodov ešte niekoľko rokov 4-15 %. Preto všetky snahy sú zamerané na udržanie pôrodnosti v regióne. V tejto súvislosti pôrodnica prešla komplexnou stavebnou rekonštrukciou, ale aj rozšírením rozsahu služieb.

Pripravili sme fyziologickú pôrodnú sálu, známu ako "prirodzená sála", ponúka možnosť prirodzeného pôrodu, bez epidurálu a v maximálnom pohodlí, vďaka špecifickému vybaveniu, ktoré budúcej mamičke umožní zaujať polohu najpohodlnejšiu, a tým znížiť stres, bolesť a uľahčiť pôrod.

Poskytujeme holistický prístup k pôrodu a popôrodnému obdobiu, spoločne so psychologičkou. K dispozícii máme kvalitnú predpôrodnú prípravu, edukácie s odborníkmi, hypnôrod, gravidjogu. Množstvo doplnkových služieb na zabezpečenie komfortu ženám. Stúpla požiadavka na farmakologické tlmenie pôrodnej bolesti PEDA, takmer dvojnásobne.



V gynekologickej starostlivosti sme zaznamenali stabilný počet klasických operácií a mierny nárast endoskopických operácií.

**Novozavedené metódy:**

- rozvoj kompetencií pôrodnej asistencie pri podpore prirodzeného pôrodu, vaginálna náparka, aromaterapia, fytoterapia
- Traxi panniculus retraktor u pacientok s vysokým BMI

**Novozakúpené prístroje:**

- infúzne pumpy

### 1.2.3 Novorodenecké oddelenie

**Činnosť oddelenia spočíva v:**

**a) starostlivosti o fyziologických novorodencov:**

- ✓ poskytovanie bazálnej starostlivosti, podľa potreby resuscitácia, stabilizácia a príprava na transport novorodenca,
- ✓ ošetrovanie fyziologického novorodenca, prvé vyšetrenie a zisťovanie vrodených vývojových chýb, monitorovanie novorodencov s ľahkými a prechodnými poruchami popôrodnej adaptácie,
- ✓ realizácia prolaktačného programu v súlade s iniciatívou WHO a UNICEF „Mother and Baby Friendly Hospital Initiative“(MBFHI)“, edukácia matky pri dojčení, ošetrovaní a celkovej starostlivosti o novorodenca,
- ✓ realizácia neprerušovaného 2-hodinového bondingu u fyziologických novorodencov po spontánnom pôrode, podpora bondingu po operačnom pôrode matkou prípadne otcom novorodenca,
- ✓ prevádzka oddelenia je organizovaná tak, aby maximálne vytvárala a uspokojovala väzbu novorodenca s matkou a podporovala rozvoj prirodzenej výživy, bonding, 24-hodinový spôsob ošetrovania „dieťa s matkou“ (rooming in),
- ✓ diagnostika a liečba fyziologickej žltacky novorodencov, kontrola sérového bilirubínu, terapia pomocou fototerapie a infúznej liečby.

**b) starostlivosti o patologických novorodencov (nedonosených novorodencov s pôrodnou hmotnosťou pod 2 500 g, od 35. týž. gestácie, hypotrofických novorodencov a novorodencov s prejavmi infekcie a poruchami vitálnych funkcií):**

- ✓ ošetrovanie novorodenca, stanovenie miery poškodenia zdravotného stavu a rozhodnutie o preklade na vyššie pracovisko,
- ✓ resuscitácia,
- ✓ podporná ventilácia HFO (Vapotherm), CPAP - neinvazívna podpora dýchania s vysokým prietokom generujúcim optimálny tlak v pľúcach, umelá pľúcna ventilácia a stabilizácia dieťaťa do transportu na vyššie pracovisko,



- ✓ liečba kyslíkom, FiO2 menej ako 0,40,
- ✓ monitorovanie a liečba stredných tranzitórnych porúch vitálnych funkcií alebo vnútorného prostredia,
- ✓ sledovanie laboratórnych parametrov pri rozvoji patologickej žltacky pri Rh, ABO inkompatibilite, liečba pomocou fototerapie, infúzna hydratačná liečba,
- ✓ liečba novorodeneckých infekcií pri stabilných vitálnych funkciách nevyžadujúcich UPV,
- ✓ parenterálna výživa, enterálna výživa sondou, podávanie krvných derivátov (plazma, erymasa),
- ✓ edukácia matky pri dojčení a celkovej starostlivosti o novorodenca, bonding, kľokankovanie ,
- ✓ diagnostika vrodených vývojových chýb všetkých orgánov a zabezpečenie transportu a ďalšej liečby na príslušnom vyššom pracovisku.

c) **perinatologická ambulancia** - ambulancia je začlenená do pediatickej ambulancie pri detskom oddelení. V roku 2023 bolo ambulantne ošetrovaných 84 rizikových novorodencov.

**Tabuľka č. 11 Novorodenecké oddelenie – posteľový fond a počet ukončených hospitalizácií**

Rok	2020	2021	2022	2023
<b>Posteľový fond:</b>	<b>16</b>	<b>16</b>	<b>16</b>	<b>16</b>
fyziologickí novorodenci	10	10	10	10
patologickí novorodenci	2	2	2	2
nedonosení novorodenci	4	4	4	4
<b>Počet ukončených hospitalizácií:</b>	<b>614</b>	<b>599</b>	<b>594</b>	<b>518</b>
fyziologickí novorodenci	506	485	480	419
patologickí novorodenci	108	114	114	99

#### Novozavedené metódy:

- pokračovanie v uplatňovaní štandardného postupu pre výkon prevencie: Starostlivosť o matku a novorodenca podľa zásad BFHI - podpory vzťahovej väzby a laktácie (dvojhodinový bonding na pôrodnej sále.....), platného od 1. januára 2019, vydaného MZ SR podľa § 45 ods. 1 písm. b) zákona č. 576/2004 Z. z.
- zúčastnili sme sa pilotnej štúdie na **SMA** (svalovej muskulárnej dystrofie) a **SCID** (ťažká primárna imunodeficiencia) v rámci skriningových vyšetrení vrodených metabolických chýb novorodencov v rokoch r. 2022-23

#### Novozakúpené prístroje:

- EKG prístroj

- Horúcovzdušný sterilizátor
- Umývačka riadu
- Čiastočná výmena nábytku
- Detské kočíky 2 ks - dar od firmy Drelia

### 1.2.4 Pediatrické oddelenie

Oddelenie je všeobecného typu, poskytuje starostlivosť deťom od prepustenia z novorodeneckého oddelenia do dovŕšenia 19 roku života vo všetkých odboroch, len traumatologickým pacientom do 3 rokov.

**Tabuľka č. 12 Pediatrické oddelenie – posteľový fond, počet ukončených hospitalizácií**

Rok	2020	2021	2022	2023
Posteľový fond	25 z toho 2 JIS	25	25	25
Počet ukončených hospitalizácií	1 267 prepustením	933 prepustením	1 276 prepustením	1 238 prepustením
	6 preklad na iné oddelenie	26 preklad do iného zariadenia	3 preklad na iné oddelenie	25 prekladov do iného zariadenia

**Tabuľka č. 13 Pediatrické oddelenie – ambulancná činnosť**

	Počet vyšetrení r. 2020	Počet vyšetrení r. 2021	Počet vyšetrení r. 2022	Počet vyšetrení r. 2023
VLDD ošetrovaných pacientov	4 594	4 790	5 914	7 370
Detská kardiologická amb.	1 738	1 396	0	0
Perinatologická amb.	73	109	126	84
Pediatrická amb.	134	161	266	350
ÚPS	106	176	271	264
USG novorodenci	385	275	583	513

#### Novozavedené metódy:

- orientačné USG vyšetrenie pľúc , orientačné otoskopické vyšetrenie, orientačné kardiologické vyšetrenie s EKG a echokardiografickým vyšetrením (MUDr. Drusková), orientačné vyšetrenie EKG-Holter (MUDr. Drusková)

#### Novozakúpené prístroje:

- polohovateľné detské postelky - dar od nadácie KIA

Zriadenie Ambulancie klinickej imunológie a alergológie (pre deti a dospelých) (MUDr. Katarína Micháľková) od 1. 7. 2023.

Zriadenie Všeobecnej ambulancie pre deti a dorast 2 (MUDr. Zuzana Lalíková, MUDr. Lucia Dzureková) od 1. 7. 2023.

### 1.2.5 Chirurgické oddelenie

Činnosť oddelenia spočíva v liečebno-preventívnej starostlivosti o chirurgického pacienta. Zabezpečuje starostlivosť o chirurgických a vybraných traumatologických pacientov vyžadujúcich intenzívny monitoring na chirurgickej JIS. Vzhľadom na potrebu rekonštrukcie pôvodných priestorov gynekologického oddelenia dočasne pokračuje chirurgické oddelenie v prevádzke na chirurgickom oddelení časť A s obmedzeným počtom lôžok 26 z toho 6 lôžok JIS chirurgická.

**Tabuľka č. 14 Chirurgické oddelenie – posteľový fondy, počet ukončených hospitalizácií, počet operačných výkonov**

Rok	2020	2021	2022	2023
Posteľový fond	35	35	35/26	35/26
Počet ukončených hospitalizácií	1 055 prepustením	799 prepustením	987 prepustením	1 058 prepustením
	30 úmrtím	32 úmrtím	25 úmrtím	26 úmrtím
	357 prekladom na iné odd.	373 prekladom na iné odd.	323 prekladom na iné odd.	318 prekladom na iné odd.
	8 doprovodov	5 doprovodov	8 doprovodov	5 doprovodov
Počet operačných výkonov	757	562	999	1 076

**Oproti roku 2022 došlo k nárastu:**

- ukončených hospitalizácií o 71 a operačných výkonov o 77

**Ambulantná činnosť:**

- ✓ chirurgického pacienta – zabezpečuje starostlivosť o chirurgického pacienta, kontroly, objednávky na operácie v súlade s platnými nariadeniami, príjmy pacientov na hospitalizáciu, malé chirurgické výkony, rektoskopické vyšetrenia, preväzy, konziliárne služby pre chirurgické ambulancie poliklinika Liptovský Mikuláš, Liptovský Hrádok, obvodných lekárov a konziliárne služby pre nemocničné oddelenia- bez zmeny oproti predchádzajúcemu obdobiu.
- ✓ onkochirurgického pacienta - zabezpečuje starostlivosť o onkochirurgického pacienta riešeného operačne, objednávky na operačné riešenie, kontroly, poradenstvo a predpisovanie stomických pomôcok prostredníctvom stomaparadne, konziliárne služby pre nemocničné oddelenia, konziliárne služby pre ambulantnú zložku (chirurgická ambulancia poliklinika Liptovský Mikuláš, Liptovský Hrádok) a obvodných lekárov.



Tabuľka č. 15 Chirurgické oddelenie – ambulantná časť

Rok	2020	2021	2022	2023
Chirurgická ambulancia	2 643	2 866	4 699	5 105
Urgent 1.typu	266	257	251	85
Onkologická ambulancia	745	692	585	570
Spolu počet vyšetrení	3 654	3 815	5 535	5 760

Rok	2020	2021	2022	2023
Extirpácie	50 chir.amb. + 78 COS	103 chir.amb. + 7 COS	127 chir.amb.+170 COS	127 chir.amb.+234 COS
Malé chirurgické výkony	42	43	97	120
Konziliárne vyšetrenia	260	238	229	237
Rektoskopia	50	32	34	27
Excízie z rekta	4	6	4	5

Oproti roku 2022 došlo k nárastu:

- ambulantných vyšetrení na chirurgickej ambulancii o 406

Novozavedené metódy:

- žiadne

Novozakúpené prístroje:

- EKG prístroj s príslušenstvom
- Mechanický vozík na prevoz pacienta – 2 ks

### 1.2.6 Oddelenie úrazovej chirurgie

Tabuľka č. 16 Oddelenie úrazovej chirurgie – posteľový fond, počet ukončených hospitalizácií, počet operačných výkonov

Rok	2020	2021	2022	2023
Posteľový fond	20	20	20	20
Počet ukončených hospitalizácií:	1 009	891	1 003	1049
z toho samoplatcovia	15	3	9	21
Úmrtie	4	6	6	6
Počet operačných výkonov	528	527	572	612



Tabuľka č. 17 Oddelenie úrazovej chirurgie – Ambulantná činnosť

Rok		2020	2021	2022	2023
<b>Ambulancia úrazovej chirurgie</b>		<b>4 030</b>	<b>4 402</b>	<b>5 348</b>	<b>5 618</b>
<b>Domáci</b>	dospelí	3 592	3 799	4 621	4 826
	deti	429	585	683	705
<b>Cudzinci</b>	dospelí	8	18	36	66
	deti	1	0	8	21
<b>ÚPS</b>		<b>9 513</b>	<b>9 307</b>	<b>11 248</b>	<b>13 094</b>
<b>Domáci</b>	dospelí	6 879	7 148	8 523	9 270
	deti	2 011	1 988	2 725	2 853
<b>Cudzinci</b>	dospelí	460	124	522	671
	deti	163	47	238	300

**Novozavedené metódy: žiadne**

**Novozakúpené prístroje:**

- na oddelenie bol dodaný REDLINE prístroj s príslušenstvom (sponzorský dar firma UNIMIX L. Hrádok)
- na Urgent 1. typu EKG prístroj

### 1.2.7 Oddelenie anesteziológie a intenzívnej medicíny

Činnosť oddelenia spočíva na úseku anestézie, na lôžkovej časti, na anesteziologickej ambulancii a v konziliárnej činnosti.

Na úseku anestézie poskytujeme rôzne typy anestézií, pre všetky operačné a neoperačné odbory nemocnice.

Na lôžkovej časti OAİM sa poskytuje intenzívna multiodborová starostlivosť o pacientov v kritickom stave.

Náplň práce anesteziologickej ambulancie spočíva v predoperačnej príprave pacientov pred plánovanými operačnými výkonmi s potrebou anesteziologickej starostlivosti, ktorá zahŕňa predoperačnú prípravu pacienta vrátane aj kriticky chorých pacientov hospitalizovaných na JIS.

Prevádzame aj pooperačnú starostlivosť formou vizít, konzílií, respektíve aj hospitalizácií na našom oddelení.

Konziliárna činnosť sa vykonáva hlavne u pacientov s poruchou vedomia, pri hrozbe zlyhania a zlyhávania základných životných funkcií, pri kardiopulmonálnych resuscitáciách, tiež preberáme následnú starostlivosť o týchto pacientov alebo sa spolupodieľame na riešení



manažmentu starostlivosti o týchto pacientov. Naša náplň konzílií spočíva aj v zabezpečení venózneho prístupu pacientov z takmer všetkých oddelení nemocnice (centrálne venózne katétre, periférne venózne katétre, dialyzačné katétre), v starostlivosti o dýchacie cesty (odsávanie z DC, manipulácia s tracheostomickými kanylami, tiež zavádzanie nasogastrických sond pacientom), manažment kritického pacienta na CT vyšetrenie..

**Tabuľka č. 18 OAIM – posteľový fond, počty výkonov, konzíliá**

Rok	2020	2021	2022	2023
<b>Posteľový fond</b>	<b>5</b>	<b>5</b>	<b>5</b>	<b>5</b>
<b>Počet ukončených hospitalizácií</b>	138 prepustením	161 prepustením	99 prepustením	105 prepustením
	38 úmrtím	58 úmrtím	33 úmrtím	29 úmrtím
<b>Počet anesteziologických výkonov</b>	<b>2 626</b>	<b>2 507</b>	<b>3 066</b>	<b>3 198</b>
<b>Ambulantné ošetrenie</b>	v pracovnej dobe	1 175	1 221	2 080
	URGENT	143	89	114
<b>Počet konzílií:</b>	<b>201</b>	<b>237</b>	<b>217</b>	<b>209</b>
zavedenie CVK/dialyzačného katétra mimo OAIM	124	130	95	82
predoperačné vyšetrenie pred prekladom do inej nemocnice	8	330	530	38
neúspešná KPR	11	20	16	10
ostatné	58	87	106	117
<b>Algeziologické konzíliá</b>	<b>8</b>	<b>0</b>	<b>0</b>	<b>0</b>

#### **Novozavedené metódy:**

- Rozšírenie možností zabezpečenia venózneho prístupu u pacientov - Midline katéter pod USG kontrolou

#### **Novozakúpené prístroje:**

- Anesteziologický prístroj Carestation 650 s monitorom vitálnych funkcií B155M Patient

### **1.2.8 Oddelenie dlhodobo chorých**

ODCH je určené na poskytovanie zdravotnej starostlivosti pacientom s komplikáciami väčšinou viacerých chronických chorôb, taktiež novodiagnostikovaných závažnejších ochorení, ktoré už nevyžadujú intenzívne vyšetrenie a liečbu, avšak nie je ešte možné ich prepustenie do ambulantnej starostlivosti.

Činnosť oddelenia je zameraná na poskytovanie komplexnej zdravotnej starostlivosti, zahŕňa podávanie medikamentov, lokálnu a rehabilitačnú liečbu s cieľom zlepšenia zdravotného stavu. U pacientov po kardiorespiračnom zhoršení, prekonaní ťažkých



zápalových ochorení, po rôznych operáciách (vrátane straty končatín), s chronickými ranami, po úrazoch a cievnych mozgových príhodách sa snažíme dosiahnuť návrat mobility a sebestačnosti. Pre nárast počtu onkologických pacientov na ODCH poskytujeme aj dočasnú paliatívnu starostlivosť podľa kapacitných možností. Na oddelenie sú prijímaní pacienti prekladom prevažne z tunajších akútnych oddelení, kde sa zrealizovali potrebné vyšetrenia a poskytla adekvátne akútne intenzívne liečba. Jedná sa väčšinou o pacientov polymorbídnych a starších, ktorí sú nesebestační, imobilní, inkontinentní, často s poruchami správania, sú ohrození rôznymi komplikáciami, starostlivosť o nich je náročná, vyžaduje skúseného lekára i ostatný personál, tiež multidisciplinárny prístup. Je nutná dobrá spolupráca všetkých kategórií zamestnancov s dôrazom na ošetrovateľskú starostlivosť, odbornú rehabilitačnú starostlivosť a tiež citlivý prístup k ťažko chorým pacientom.

V mnohých rodinách vzniká po zmene zdravotného stavu pacienta problém zabezpečiť následnú starostlivosť, často dlho čakáme na umiestnenie do DSS, ktoré kapacitne nepostačujú. Doba hospitalizácie sa z týchto dôvodov predlžuje.

Počet hospitalizovaných pacientov: 275 + 2 doprovod

Využitie posteľového fondu: 44,59 %

Priemerná ošetrovacia doba: 15,31 dňa

#### Tabuľka č. 19 ODCH – posteľový fond, počet ukončených hospitalizácií

Rok	2020	2021	2022	2023
Posteľový fond	26	26	26	26
Počet ukončených hospitalizácií	182 prepustením	165 prepustením	161 prepustením	207 prepustením
	91 úmrtím	73 úmrtím	59 úmrtím	60 úmrtím
	15 prekladom na iné odd.	20 prekladom na iné odd.	13 prekladom na iné odd.	10 prekladom na iné odd.

**Reumatologická ambulancia:** pozastavená činnosť od 1. 7. 2022

Počet ošetrovaných pacientov v reumatologickej ambulancii do 30. 6. 2022 bolo 114.

**Novozavedené metódy:** žiadne

**Novozakúpené prístroje:**

- 2 ks prepravné lehátko
- 8 ks kreslo na vysádzanie pacientov + rehabilitačné pomôcky
- 1 ks vozík na prepravu stravy

## 1.2.9 Neurologické oddelenie

Tabuľka č. 20 Neurologické oddelenie – posteľový fond, počty ukončených hospitalizácií, počty výkonov

Rok		2020	2021	2022	2023
Posteľový fond		26 z toho 6 lôžok JIS	26 z toho 6 lôžok JIS	26 z toho 6 lôžok JIS	26 z toho 6 lôžok JIS
Počet ukončených hospitalizácií neurologické oddelenie		587 prepustením	648 prepustením	562 prepustením	575 prepustením
		31 prekladom na iné odd.	33 prekladom na iné odd.	29 prekladom na iné odd.	39 prekladom na iné odd.
		---	1 úmrtím	2 úmrtím	1 úmrtím
Počet ukončených hospitalizácií neurologické JIS		253 prepustením	360 prepustením	286 prepustením	339 prepustením
		15 úmrtím	24 úmrtím	16 úmrtím	15 úmrtím
		66 prekladom na iné odd.	90 prekladom na iné odd.	70 prekladom na iné odd.	67 prekladom na iné odd.
Počet operačných výkonov		0	0	0	0
Konziliárne vyšetrenia		986	1 114	1 058	1 048
Ambulantné ošetrovanie	v pracovnej dobe	3 170	3 605	3 605	3 292
	v ÚPS	1 427	853	853	1 046
Neurologické laboratórium	EEG vyšetrenie	547	106	106	72
	EMG vyšetrenie	782	457	457	347
	vyšetrenie evokovaných potenciálov	21	10	10	3
	USG vyšetrenie	209	62	62	108





## Obrázok č. 1

### 1. Počet pacientov s CMP podľa špecifikácie CMP (kód I60-I64)

Celkový počet	Ischemická CMP (I63)		Hemoragická (I60-I62)	Nešpecifikovaná (I64)	
	Spolu	v tom			
		LIM			TIA
244	217	173	44	27	0

### 4a. Rekanalizačná liečba u pacientov s ischemickou CMP (LIM)

#### Spolu

Počet všetkých LIM	z nich			Počet rekan.liečby spolu	podiel rekanal. z počtu ischCMP
	iba TRL	iba endov.výkon	TRL + endov.		
173	51	0	0	51	29.5%

**Trombolýza nahlásená inou nemocnicou:**

0 - žiadna iná nemocnica navyše nehlásila

**Indikácia na endovýkon v inej nemocnici:**

18 (predtým trombolýza v LM)

Všetky plánované (potvrdené v „hospitáli, že v BB pacient bol) aj

vykonané v inej nemocnici - prevezení do BB

9 (bez trombolýzy v LM)

**spolu : 27**

## Tabuľka č. 21 Neurologický stacionár

Rok	2020	2021	2022	2023
Posteľový fond	4	4	4	4
Počet prijatých pacientov	206	66	221	380
Počet prepustených pacientov	206	66	221	380
Počet ošetrovacích dní	1 769	552	1 232	2 574

Počet pacientov rok:	2020	2021	2022	2023
Podanie intravenózneho trombolýzy	58	58	51	52
Intervenčná terapia miniinvazívnym ošetrením (PRT, KTB, FB...)	531 z toho ozónoterapia 423	514 z toho ozónoterapia 369	638 z toho ozónoterapia 504	628

## 1.2.10 Psychiatrické oddelenie

Oddelenie zabezpečuje liečenie akútnych psychiatrických stavov dospelého a geriatrického veku. Prevládajú závislosti od alkoholu, iných psychoaktívnych látkach, psychotické poruchy, afektívne poruchy, demencie.

**Tabuľka č. 22 Psychiatrické oddelenie – posteľový fond, počet ukončených hospitalizácií**

Rok	2020	2021	2022	2023
Posteľový fond	40	40	40	40
Počet ukončených hospitalizácií	482 prepustením 1 úmrtím	535 prepustením 0 úmrtím	579 prepustením 2 úmrtím	571 prepustením 0 úmrtím

V rámci psychiatrických ambulancií funguje psychiatrická ambulancia pre dospelých, psychiatrická ambulancia pre deti a dorast. Okrem bežnej ambulantnej činnosti poskytujeme aj súčinnosť súdu a sociálnej kuratele, realizujeme ochranné ambulantné psychiatrické, protialkoholické a protitoxikomanické liečenia.

**Tabuľka č. 23 Psychiatrické oddelenie – ambulantná činnosť**

Názov ambulancie	Počet ošetrených r. 2020	Počet ošetrených r. 2021	Počet ošetrených r. 2022	Počet ošetrených r. 2023
Psychiatrická	4 116	3 350	4 627	4 913
Psychiatrická – ochranná liečba	220	243	200	240
ÚPS	71	60	80	81
Psychologická	396	453	488	995
Detskej psychiatrie		366	461	321
Spolu	4 803	4 472	5 856	6 550

**Tabuľka č. 24 Psychiatrické oddelenie – psychiatrický stacionár**

Rok	2020	2021	2022	2023
Počet ošetrovacích dní	1 062	841	2 028	2 202

### Novozavedené metódy:

- používanie kompletného portfólia psychofarmák dostupných v SR, vrátane nových trendov v psychofarmakológii
- rozšírili sme úväzky pre psychologov podľa úrovne II. psychiatrického programu,
- rozšírila sa ponuka psychoterapeutických aktivít pre pacientov oddelenia, skupinové psychoterapie pre závislosti



#### Novozakúpené prístroje:

- monitor vitálnych funkcií
- tlakomery Omron 3ks

### 1.3 Liečebno-preventívna starostlivosť ambulatná

V samostatných ambulanciách sa v r. 2023 vykonalo celkom **119 698 vyšetrení, čo je pokles oproti r. 2022 (143 501) pokles o 23 803 vyšetrení** a oproti r. 2021 (219 181) **pokles o 99 483 vyšetrení**. Hlavným dôvodom poklesu ukončenie činnosti MOM Ag a zníženia počtu pacientov vo vakcinačnom centre a MOM PCR.

Tabuľka č. 25 Samostatné ambulancie – počet vyšetrených

Samostatné ambulancie	Počet vyšetrených 2022	Počet vyšetrených 2023
Ambulancia anesteziológie a intenzívnej medicíny	2 080	2 298
Pediatrická ambulancia	663	698
Všeobecná ambulancia pre deti a dorast I.	5 914	5 670
Všeobecná ambulancia pre deti a dorast II. (od 1.7.2023)	0	1 700
Ambulancia vnútorného lekárstva	11 727	9 553
Chirurgická ambulancia	4 468	4 821
Onkochirurgická ambulancia	551	534
Psychiatrická ambulancia	4 907	5 234
Ambulancia klinickej psychológie	488	995
Pedopsychiatrická ambulancia	461	321
Reumatologická ambulancia (1. 1. - 30. 6. 2022)	114	0
Ambulancia úrazovej chirurgie	5 348	5 618
Hematologická a transfuziologická ambulancia	7 600	8 235
Neurologická ambulancia	3 605	3 822
Algeziologická ambulancia	209	500
Oftalmologické ambulancie	10 032	10 472
Ortopedická ambulancia	5 697	6 033
Urologická ambulancia	339	2 380
Otorinolaryngologická ambulancia	2 955	2 780
Gynekologicko-pôrodnická ambulancia	6 693	6 130
Nefrologická ambulancia	788	1 090
Kardiologická ambulancia (zrušená ku dňu 22. 6. 2023)	4 041	89
Gastroenterologická ambulancia	2 441	2 616
Amb. fyziatrie, balneológie a liečeb. rehabilitácie	5 028	6 741
Urgentný príjem 1. typu	19 148	19 443
APS pre deti a dorast	4 713	4 810
APS pre dospelých	6 020	6 521
Vakcinačné centrum	7 093	47
Mobilné odberové miesto PCR	8 262	56
Mobilné odberové miesto Ag (1.1.- 31.3.2022)	11 533	0
Ambulancia klinickej imunológie a alergológie (od 1.7.2023)		491
<b>SPOLU</b>	<b>143 501</b>	<b>119 698</b>



### Novozavedené metódy na APS:

- je možné platiť platobnou kartou

## 1.4 Jednodňová zdravotná starostlivosť

### 1.4.1 JZS v odbore ortopédia

Tabuľka č. 26 JZS ortopedická – počet pacientov, operačné výkony, ambulantné vyšetrenie

Rok	2020	2021	2022	2023
<b>Počet pacientov</b>	<b>203</b>	<b>222</b>	<b>363</b>	<b>405</b>
<b>Operačné výkony:</b>	<b>224</b>	<b>230</b>	<b>379</b>	<b>413</b>
z toho v lokálnej anestézii	133	152	249	273
deti	0	2	0	0
<b>Ambulantné vyšetrenie a ošetrovanie:</b>	<b>3 930</b>	<b>4 352</b>	<b>5 164</b>	<b>5 486</b>
z toho detí	60	69	93	114
<b>USG vyšetrenia bedrového kĺbu novorodencov</b>	<b>555</b>	<b>567</b>	<b>533</b>	<b>433</b>

**Novozavedené metódy:** štandardné operačné výkony

**Novozakúpené prístroje:** žiadne

### 1.4.2 JZS v odbore urológia

Tabuľka č. 27 JZS urologická – počet odliečených pacientov, operačné výkony, ambulantné vyšetrenia

Rok	2020	2021	2022	2023
<b>Počet odliečených pacientov</b>	<b>47</b>	<b>9</b>	<b>0</b>	<b>0</b>
<b>Operačné výkony:</b>	<b>224</b>	<b>89</b>	<b>0</b>	<b>0</b>
v rámci JZS v odbore urológia	188	82	0	0
u urologických pacientov v rámci CHO	21	4	0	0
z iných oddelení v rámci LNŠP – konzília	15	1	0	0
samoplatcovia	0	2	0	0
<b>Ambulantné vyšetrenie a ošetrovanie:</b>	<b>2 938</b>	<b>1932</b>	<b>200</b>	<b>2 380</b>
<b>Počet vykonaných USG vyšetrení</b>	<b>871</b>	<b>691</b>	<b>139</b>	<b>1 024</b>
<b>Počet konziliárnych vyšetrení v rámci LNŠP</b>	<b>138</b>	<b>63</b>	<b>0</b>	<b>111</b>

Urologická ambulancia v roku 2021 bola v činnosti do 31. 08. 2021. Od septembra 2021 je pozastavená činnosť JZS v tomto odbore. Od novembra 2022 bola spustená prevádzka urologickej ambulancie v pondelky a štvrtky od 7,00 - 15,00 hod. Ordinujú lekári dočasne pridelení z Nemocnice Poprad.

Činnosť ambulancie je zameraná na ambulantné vyšetrenia pacientov s urologickými ťažkosťami, dispenzár onko pacientov, akútne stavy (renálne koliky, retencie moču, hematúrie,... ) a preventívne urologické prehliadky (za rok 2023 v počte 252).

### 1.4.3 JZS v odbore otorinolaryngológia

Tabuľka č. 28 JZS otorinolaryngologická – operačné výkony, ambulantné vyšetrenia, denný stacionár

Rok		2020	2021	2022	2023
<b>Operačné výkony:</b>		<b>259</b>	<b>178</b>	<b>298</b>	<b>335</b>
v ETA		196	134	248	290
v LA		63	44	50	45
<b>Ambulantné vyšetrenia:</b>		<b>2 230</b>	<b>2 034</b>	<b>2 932</b>	<b>2 699</b>
<b>Špecializované vyšetrenia</b>	Konziliárne vyšetrenia	290	266	231	254
	Audiometrické vyšetrenie	248	147	293	233
	Tympanometrické vyšetrenie	156	77	143	124
<b>Novozistený onkologický pacienti</b>		9	0	5	2
<b>Denný stacionár</b>		26	0	0	0

Novozavedené metódy: žiadne

Novozakúpené prístroje: žiadne

### 1.4.4 JZS v odbore oftalmológia

Tabuľka č. 29 JZF oftalmologická – operačné výkony, ambulantné vyšetrenia

Rok		2020	2021	2022	2023
<b>Operačné výkony:</b>		<b>1 010</b>	<b>871</b>	<b>1 140</b>	<b>1 401</b>
katarakty		587	418	704	711
YAG laserkapsulotomie		186	192	220	233
Nádory mihalníc a spojovky		184	214	160	351
<b>Ambulantné vyšetrenia:</b>		<b>6 444</b>	<b>7 512</b>	<b>8 932</b>	<b>9 285</b>
<b>Špecializované vyšetrenia</b>	USG + OCT vyšetrenia	867	940	1 710	1 710
	perimeter	257	287	626	626
	FAG vyšetrenia	28	9	0	0
	biometrie	530	560	437	437
	konziliárna činnosť	185	217	155	155

V roku 2023 začali byť vykonávané tzv. angio OCT vyšetrenia, ktoré slúžia na rýchlejšiu a najmä podrobnejšiu diferenciálnu diagnostiku. Je to rýchla, neinvazívna vyšetrovacia metóda, k pacientovi šetriaca, nepodáva sa žiadna kontrastná látka.



### Novozakúpené prístroje:

- Angio OCT TRITON (f. Surway)
- Laser – ELLEX TANGO – slúži na operácie glaukómu – laserová iridotómia, selektívna laserová trabekuloplastika a operácie sekundárnej katarakty.

## 1.5 Ambulancia rýchlej lekárskej pomoci

Tabuľka č. 30 RLP – počet výjazdov

Rok	2020	2021	2022	2023
Počet výjazdov (výjazdy realizované do 2 minút)	1 479 z toho 74 sekundárnych	1 328 z toho 85 sekundárnych	1 408 z toho 59 sekundárnych	1 449 z toho 64 sekundárnych
Priemerný počet výjazdov za deň	4,00	3,63	3,85	3,97
Priemerný čas dojazdu k pacientovi	6,80 minút	9,41 minút	9,41 minút	9,32 minút
KPCR	zahájených 54, z toho 12 úspešných	Zahájených 58, z toho 10 úspešných	Zahájených 46 z toho 12 úspešných	Zahájených 51, z toho 12 úspešných
Exitus letalis	151	127	118	97

## 1.6 Urgentný príjem I. typu

Urgentný príjem I. typu ošetril v roku 2023 (údaje sú zahrnuté aj v oddeleniach) nasledovné počty pacientov:

Tabuľka č. 31 Urgentný príjem I. typu – počet ošetrovaných pacientov

Mesiac	I.	II.	III.	IV.	V.	VI.	VII.	VIII.	IX.	X.	XI.	XII.	ROK
Vnútročné lekárstvo	443	384	393	404	431	462	503	471	392	413	438	454	5 188
Neurológia	88	84	80	80	80	79	113	76	85	95	87	99	1 046



Úrazová chirurgia	1 101	1 088	1 109	992	1 147	1 172	1 301	1 261	1 002	1 004	802	1 115	13 094
Anesteziológia a IM	16	19	13	5	8	6	12	9	5	5	6	11	115
Spolu	1 648	1 575	1 595	1 481	1 666	1 719	1 929	1 817	1 484	1 517	1 333	1 679	19 443

## 1.7 Liečebno-preventívna starostlivosť SValZ

V rámci SValZ sa v roku 2023 sa vykonalo 1 156 453 vyšetrení, čo je oproti roku 2022 o 44 438 menej (1 200 891) a oproti roku 2021 (1 224 700) o 68 247 menej vyšetrení.

Tabuľka č. 31 SVLZ – počet ošetrených, vyšetrených, počet vyšetrení

Rok	2020		2021		2022		2023	
SValZ	Počet ošetrených, vyšetrených	Počet vyšetrení	Počet ošetrených, vyšetrených	Počet vyšetrení	Počet ošetrených, vyšetrených	Počet vyšetrení	Počet ošetrených, vyšetrených	Počet vyšetrení
Rádiodiagnostické oddelenie	34 738	56 949	31 619	64 154	34 767	71 682	35 355	68 615
Úsek klinickej biochémie	61 090	643 014	66 960	764 223	63 977	719 798	58 885	632 886
Fyziatricko-rehabilitačné oddelenie	26 601	50 237	27 377	48 695	28 679	57 472	37 852	71 962
Úsek hematológie a transfuziológie	50 244	187 060	53 500	198 981	51 758	191 879	47 274	184 755
Úsek klinickej mikrobiológie	36 368	128 324	45 065	148 647	48 303	160 060	56 701	198 235
SPOLU	209 041	1 065 584	224 521	1 224 700	227 484	1 200 891	236 067	1 156 453

### 1.7.1 Rádiodiagnostické oddelenie

Tabuľka č. 32 RDO – počet pacientov a vyšetrení

Rok	2020		2021		2022		2023	
	Počet pacientov	Počet vyšetrení	Počet pacientov	Počet vyšetrení	Počet pacientov	Počet vyšetrení	Počet pacientov	Počet vyšetrení
CT	5 506	15 554	5 847	16 536	6 718	19 041	7 080	19 856
RTG	20 378	31 409	23 365	35 570	25 822	39 495	26 903	38 465
MMG	2 062	2 062	2 409	2 409	2 227	2 227	2 412	2 412
USG	6 794	8 160	8 133	9 846	9 103	10 919	9 226	10 769



**Novozavedené metódy :** žiadne

**Novozakúpené prístroje :**

- nový CT prístroj Incisive CT od výrobcu Philips, firma S&T CEE Holding s. r. o.

## 1.7.2 Oddelenie laboratórnej medicíny

### 1.7.2.1 Úsek klinickej biochémie

**Tabuľka č. 33 ÚKB – počet vykonaných analýz, počet bodov**

	rok 2020	rok 2021	nárast/ pokles %	rok 2022	nárast/ pokles %	rok 2023	nárast/ pokles %
Počet vyšetrení vykázaných pre ZP	523 012	570 020	+8,9	531 531	-6,75	467 625	-13,67
Reálny počet vyšetrení	643 014	764 223	+18,9	719 798	-5,81	632 886	-7,41
ALT pre DDK	2 092	2 278	+8,89	2 209	-3,02	2140	-3,12
Kontrolné vyš. (IQC+EQC)	52 189	51 393	-1,52	53 644	+4,37	56 702	+5,70
Kalibrácie + opak. analýzy	30 422	28 923	4,92	28 537	-1,33	31 170	+9,23
Celkový počet analýz	523 014	572 361	+9,4	533 794	-6,73	469 804	-13,62
Reálny celkový počet analýz	643 014	764 223	+18,9	719 798	-5,81	632 886	-13,73
Reálny počet bodov	91 119 440	105 629 640	+15,9	104 806 980	-0,77	97 043 000	-8,0
Počet pacientov	61 090	66 960	+9,6	63 977	-4,45	58 885	-8,65
Počet žiadaniek	75 949	86 766	+14,2	79 944	-7,86	70 952	-12,67

**Tabuľka č. 34 ÚKB – počet vyšetrení pre nemocnicu a externé zariadenia**

	Počet vyš. za rok 2020	% z celk. počtu vyš. rok 2020	Počet vyš. za rok 2021	% z celk. počtu vyš. rok 2021	Počet vyš. za rok 2022	% z celk. počtu vyš. rok 2022	Počet vyš. za rok 2023	% z celk. počtu vyš. rok 2023
Lôžková časť nem.	228 367	43,67	293 999	51,57	249 563	46,95	227 246	48,60
Ambulantná časť nem.	131 946	25,23	109 222	19,16	131 173	24,68	127 470	27,26





<b>Externé zariadenia</b>	162 699	31,10	166 799	29,27	150 795	28,37	112 909	24,14
---------------------------	---------	-------	---------	-------	---------	-------	---------	-------

Z celkového počtu vyšetrení tvorili požiadavky z nemocničných oddelení a ambulancií 75,9 %, z externých zariadení 24,1 %.

#### Tabuľka č. 35 ÚKB - počet rutinných, statimových a pohotovostných vyšetrení

	Vyšetrenia za rok 2020	Vyšetrenia za rok 2021	nárast/pokles %	Vyšetrenia za rok 2022	nárast/pokles %	Vyšetrenia za rok 2023	nárast/pokles %
<b>Rutinné vyšetrenia</b>	357 857	364 623	+1,89	335 563	-7,95	279 555	-16,69
<b>Statimové vyšetrenia</b>	78 921	82 812	+4,9	70 763	-14,54	66 784	-5,62
<b>Vyš. v pohotovosti</b>	83 234	122 585	+47,27	125 134	+2,08	121 052	-3,26

Od októbra 2023 začal počet vyšetrení spracovaných na ÚKB po dlhšom stúpať a zaznamenali sme nárast vzoriek oproti predchádzajúcemu roku nasledovne:

Tento nárast možno pripisovať aj menšiemu počtu odposielaných vyšetrení do iných spolupracujúcich laboratórií, zavedeniu nových vyšetrení na ÚKB a tiež zriadeniu imunoalergologickej ambulancie MUDr. Micháľkovej, pre ktorú vyšetrujeme imunologické parametre (nárast vzoriek oproti minulému roku za október bol väčší o 5,02% (nárast počtu bodov vykázaných do ZP stúpol o 11,42 %), za november sme zaznamenali nárast počtu vzoriek o 11,12 % (nárast počtu vykázaných bodov do ZP o 22,01 %), za december nárast vyšetrení o 0,68 % (nárast počtu bodov o 9,05 %).

Na iné pracoviská bolo odoslaných 1 312 pacientov (v r. 2022 to bolo 1 559 pacientov, v r. 2021 bolo 3 151 pacientov) na vyšetrenia, ktoré sa v LNsp nerobia. Spolupracujúce laboratóriá: Klinická biochémia s. r. o, prevádzka Poprad.

#### Tabuľka č. 36 Náklady na ŠZM a diagnostiku

	Náklady spolu s DPH v € r.2020	Náklady spolu s DPH v € r.2021	nárast/pokles %	Náklady spolu s DPH v € r.2022	nárast/pokles %	Náklady spolu s DPH v € r. 2023	nárast/pokles %
<b>Diagnostika</b>	210 425,12	246 877,88	+17,3	258 846,85	+4,84	288 664,29	+11,5



ŠZM	7 158,46	10 078,18	+40,8	9 692,51	-3,82	8 880,91	-8,4
<b>Spolu</b>	<b>217 583,58</b>	<b>256 956,06</b>	<b>+18,1</b>	<b>268 539,36</b>	<b>+4,50</b>	<b>297 545,20</b>	<b>+10,8</b>

Nárast nákladov zodpovedá zavedeniu nových metód v našom laboratóriu, začali sme vyšetrovať vzorky pre pacientov z novootvorenej imunoalergologickej ambulancie MUDr. Micháľkovej v LNSP, pre ktorú sme zaviedli množstvo nových imunologických testov.

#### Novozavedené metódy:

- alergény-stripové metódy (Mix alergénov šp.IgE=28 alergénov, Inhalačný profil šp.IgE=20 alergénov, Pediatričný inhalačný profil šp.IgE=20 alergénov, Atopický profil šp.IgE=20 alergénov, Potravinový profil šp.IgE=20 alergénov), komponenty IgE-stripové metódy (Pele, Mlieko, Arašidy, Hmyz, Mix- mlieko, vajce, arašidy), potravinové intolerancie (71 potravín v profile), ďalej sme zaviedli nové vyšetrenia: kyselina valproová, lítium, C3-komplement, C4-komplement, AFP, hCG, testosterón, fPSA, NSE.

**Novozakúpené prístroje:** žiadne (1 prístroj zapožičaný)

### 1.7.2.2 Úsek hematológie a transfúziológie

#### 1.7.2.2.1 Laboratórny podúsek

**Tabuľka č. 37 HTO – počet vyšetrení**

	2020	2021	nárast/ pokles v %	Index 2021/2 020	2022	náras t/po kles v %	Index 2022/2 021	2023	náras t/po kles v %	Index 2023/2022
Počet pacientov vyšetrených na laboratórnom úseku	50 244	53500	+6,48	1,06	51 758	-3,3	0,96	47 274	-8,7	0,91
Reálny počet vyšetrení	187 063	198 981	+6,37	1,06	192 495	-3,3	0,96	184 755	-4,1	0,95
Počet vyšetrení vykázaných do ZP	150 991	159 890	+5,89	1,05	151 438	-2,3	0,97	143 517	-5,3	0,94
Imunohematologický úsek	23 931	23 796	-0,56	0,99	26 002	+8,5	1,09	26 132	+0,5	1,0
Hematologický úsek	60 504	66 863	+10,51	1,10	64 464	-2,0	0,98	61 748	-4,2	0,95



<b>Hemokoagulačný úsek</b>	50 777	62 398	+22,88	<b>1,22</b>	61 187	-2,0	<b>0,98</b>	55 690	-8,9	<b>0,91</b>
<b>Virologický úsek</b>	12 739	13 722	+7,71	<b>1,07</b>	14 808	+7,3	<b>1,07</b>	15 574	+5,1	<b>1,05</b>
<b>Počet vykázaných bodov do poisťovní</b>	29 746 835	33 875 370	+13,87	<b>1,13</b>	32 143 460	-5,1	<b>0,94</b>	30 191 110	-6,1	<b>0,93</b>

**Tabuľka č. 38 HTO - počet vyšetrení u hospitalizovaných pacientov a ambulantných pacientov**

	Počet vyšetrení rok 2020	Rok 2020 % z celk. počtu vyš.	Počet vyšetrení rok 2021	Rok 2021 % z celk. počtu vyš.	Index 2021/2020	Počet vyšetrení rok 2022	Rok 2022 % z celk. počtu vyš.	Index 2022/2021	Počet vyšetrení rok 2023	Rok 2023 % z celk. počtu vyš.	Index 2023/2022
<b>Lôžková časť nemocnice</b>	57 278	33,2	59 009	32,4	<b>1,03</b>	52 357	30,4	<b>0,88</b>	50 801	31,1	<b>0,97</b>
<b>Ambulantná časť nemocnice</b>	85 189	49,4	94 163	51,8	<b>1,10</b>	94 178	54,8	<b>1,00</b>	93 775	57,3	<b>0,99</b>
<b>Externé ambulancie</b>	29 938	17,4	28 528	15,7	<b>0,95</b>	25 377	14,8	<b>0,82</b>	18 961	11,6	<b>0,74</b>

Podiel vyšetrení podľa požiadaviek lekárov z nemocničných oddelení, ústavnej pohotovosti a ambulantnej časti nemocnice predstavuje 88,4 % zo všetkých vyšetrení. Podiel vyšetrení z externých ambulancií je 11,6 %. Počet pohotovostných vyšetrení bol z celkového počtu vyšetrení 28,3 %, čo je opätovný mierny nárast – tendencia k zvýšenému počtu vyšetrení v pohotovostných službách za posledné roky.

Na celkovom poklese vyšetrení sa podieľa menej vyšetrení u hospitalizovaných pacientov, a najmä menej vyšetrení z externých ambulancií.

#### **Novozavedené metódy:**

- agregometrické vyšetrenie trombocytov
- zavedenie barkódov v laboratóriách na zefektívnenie práce a zníženie rizika ľudskej chyby

#### **Novozakúpené prístroje:**

- presná váha na váženie transfúzných liekov

### 1.7.2.2.2 Transfúzny podúsek

Tabuľka č. 39 Transfúzny podúsek – počet odberov

	2020	2021	nárast/ pokles	Index 2021/ 2020	2022	nárast/ pokles	Index 2022/ 2021	2023	nárast/ pokles	Index 2023/ 2022
<b>Počet odberov</b>	2 100	2 283	+8,71%	<b>1,08</b>	2 253	-1,32%	<b>0,98</b>	2 148	-4,7%	<b>0,95</b>
<b>Spotreba TU erytrocytov na klinických oddeleniach</b>	2 032	2 132	+4,92%	<b>1,04</b>	2 035	-4,55%	<b>0,95</b>	2 056	+1%	<b>1,01</b>
<b>Spotreba TU ČZP na klinických oddeleniach</b>	791	969	+22,5%	<b>1,22</b>	1 193	+18,77%	<b>1,22</b>	1 161	-2,7%	<b>0,97</b>
<b>Spotreba TU trombocytov na klinických oddeleniach</b>	144	154	+6,94%	<b>1,06</b>	115	-25,3%	<b>0,74</b>	110	-4,4%	<b>0,95</b>

### 1.7.2.2.3 Ambulantná činnosť

Tabuľka č. 40 Hematologická a onkohematologická ambulancia

	2020	2021	nárast/p okles v %	Index 2021/20 20	2022	nárast/ pokles v %	Index 2022/20 21	2023	nárast/ pokles v %	Index 2023/2022
<b>Počet pacientov – hematologická ambulancia</b>	4 796	6 307	+31,5	<b>1,31</b>	5 968	-5,38	<b>0,94</b>	6 270	+5,1	<b>1,05</b>
<b>Počet pacientov – onkohematol. ambulancia</b>	1 511	1 528	+1,12	<b>1,01</b>	1 671	+8,55	<b>1,09</b>	1 965	+17,6	<b>1,17</b>
<b>Počet pacientov spolu</b>	6 307	7 835	+24,23	<b>1,24</b>	7 639	-2,51	<b>0,97</b>	8 235	+7,8	<b>1,07</b>
<b>Počet podaných transfúzií</b>	304	234	-23,02	<b>0,77</b>	225	-3,85	<b>0,96</b>	255	+13,3	<b>1,13</b>
<b>Počet podaných infúzií</b>	442	464	+4,98	<b>1,05</b>	439	- 5,39	<b>0,94</b>	419	-4,6	<b>0,95</b>

#### Rôzne:

Počet odberov od dobrovoľných darcov krvi je o niečo nižší v porovnaní s predchádzajúcim rokom, spotreba transfúzných liekov na klinické účely je približne rovnaká ako



v predchádzajúcom roku. Počet pacientov v ambulancii je vyšší v porovnaní s r. 2022, aj v r. 2023 evidujeme nárast onkologických pacientov. Ambulantná činnosť je vzhľadom na počet pacientov a rozsah poskytovaných služieb zabezpečená 5 pracovných dní v týždni, z toho 3 dni paralelne v dvoch ambulanciách. Zabezpečená je aj konziliárna služba.

#### Plány v najbližšom období :

- ✓ zvyšovanie kvalifikácie personálu, ktoré bude mať vplyv na kvalitu poskytovanej zdravotnej starostlivosti (1 sestra, 1 zdrav. laborantka)
- ✓ prijatie lekára na ÚHT – hematologická ambulancia
- ✓ obstaranie záložného koagulometra
- ✓ obstaranie imuno hematologického analyzátoru, resp. readra na vyšetřovanie a zálohovanie vyšetření krvných skupín

#### 1.7.2.3 Úsek klinickej mikrobiológie

Tabuľka č. 41 ÚKM - počty pacientov, bodov a vyšetření

Rok	2020	2021	2022	2023
Vyšetření pacienti	39 368	45 047	48 303	56 701
Vykázané body	50 269 305	59 995 680	79 383 810	163 617 440
Počet vyšetření	65 692	78 812	85 899	116 766
Počet vyšetření + testov	89 683	105 677	110 081	157 566

Tabuľka č. 42 ÚKM - počet vyšetření, vyšetřených pacientov v rokoch 2020 – 2023

Rok	2020	2021	2021-2020	%	2022	2022-2021	%	2023	2023-2022	%
Počet vyšetření / + testov + kontrol/	89 683	105 677	+15 994	+ 7,83	110 081	+ 4 404	+ 4,17	157 566	47 485	+43,14
Počet vyšetřených pacientov	39 368	45 047	+5 679	+14,42	48 303	+ 3 256	+ 7,22	56 701	+8 398	+17,39



**Tabuľka č. 43 ÚKM - počet vyšetovaných vzoriek v rokoch 2020 - 2023**

Vyšetované vzorky		Počet r.2020	Počet r.2021	Porovnanie počtu r.2021-2020	Pokles/nárast v %	Počet r.2022	Porovnanie počtu r.2022-2021	Pokles/nárast v %	Počet r. 2023	Porovnanie počtu r. 2023-2022	Pokles/nárast v %
<b>Bakteriológia</b>		22 234	25 456	+3 222	+14,49	28 214	+ 2 758	+10,83	34 021	+5 807	+20,58
<b>Serológia</b>		31 121	39 730	+8 609	+27,66	40 837	+1 107	+2,79	63 874	+23 037	+56,41
Citlivosť na ATB	kvalitatívne	9 370	10 435	+1 065	+11,37	13 507	+ 3 072	+29,44	17 016	+3 509	+25,98
	kvantitatívne	1 883	2 036	+ 153	+ 8,12	2 115	+ 79	+3,88	2 035	-80	-3,78
<b>Biologická kontrola prostredia</b>		607	768	+161	+ 26,52	767	- 1	-0,13	629	-138	-17,99
<b>Biologická kontrola sterility</b>		40	2	-38	- 95,0	2	0	0	0	- 2	-100
<b>Biologická kontrola sterilizátorov a autokláv</b>		437	385	-52	-11,90	457	+ 72	+18,70	416	- 41	- 8,97
<b>Spolu</b>		<b>65 692</b>	<b>78 812</b>	<b>+13 120</b>	<b>+19,97</b>	<b>85 899</b>	<b>+ 7 086</b>	<b>+8,99</b>	<b>117 991</b>	<b>+32 092</b>	<b>+37,36</b>

**Novozavedené metódy:**

- PCR multiplex očné infekcie, PCR multiplex pohlavne prenosné ochorenia, PCR multiplex sepsa, PCR multiplex neuroinfekcie

## 1.8 Fyziatrisko-rehabilitačné oddelenie

**Tabuľka č. 44 FRO – počet pacientov, vyšetrení, procedúr**

Rok	2020	2021	2022	2023
Počet novoprijatých pacientov	2 209	2 194	2 272	2 780



Počet AMB vyšetrení	3 751	4 646	5 028	6 741
Počet podaných procedúr	50 237	48 695	57 472	71 962
Počet odliečených pacientov	26 601	27 377	28 679	37 852

#### Novozavedené metódy:

- Metodika liečebnej telesnej výchovy:
  - ✓ Reflexná terapia podľa Vojtu,
  - ✓ Dynamická neuromuskulárna stabilizácia podľa Koláča.

#### Novozakúpené prístroje:

- Magnetoterapeutický prístroj s aplikátormi

## 1.9 Oddelenie centrálnych operačných sál (COS) a oddelenie centrálnej sterilizácie (OCS)

### 1.9.1 Oddelenie centrálnych operačných sál (COS)

Tabuľka č. 45 Pracovisko COS – počet pacientov

	Počet pacientov r. 2021	Počet pacientov r. 2022	Počet pacientov r. 2023
Operácie na COS	1 718	2 323	2 440
Operácie mimo COS – sekcie	156	169	131
Operácie mimo COS - zákroky	430	370	358
<b>Spolu</b>	<b>2 304</b>	<b>2 862</b>	<b>2 929</b>

Oproti roku 2022 došlo k nárastu odoperovaných pacientov o 117 a a mimo COS pokleslo o 38 pacientov. Počet operačných minút za rok 2023 bol 199 610, čo je pokles o 200 minút oproti roku 2022.



### **Novozavedené metódy:**

#### **COS**

- dodržiavanie prísneho HER v priestoroch operačného traktu,
- opakované kontroly hygienickej dezinfekcie rúk stermi pracovníčkami UNH

#### **CHIRURGIA**

- štandardné operačné výkony
- používanie monofilnej polypropylénovej sieťky basic BULEV
- plastické operácie v oblasti tváre a bradavky
- záchovné mastektómie

#### **ODDELENIE ÚRAZOVEJ CHIRURGIE**

- štandardné operačné výkony, rutinné ošetrovanie detských zlomenín
- otvorené ošetrovanie väzivových poranení kĺbov a šliach
- k operačným výkonom používame moderné implantáty, LCP dlahy
- liečba osteomyelitíd

#### **JZS ORT**

- štandardné operačné výkony

#### **GYNEKOLÓGIA**

- štandardné operačné výkony
- väčšina operačných výkonov vykonávaná laparoskopicky

### **Novozakúpené prístroje a ZP:**

#### **CHIRURGIA**



- zapožičaný elektrokoagulačný bipolárny prístroj CAIMAN za odber bipolárnych inštrumentov
- zakúpené rovné a zahnuté bipolárne laparoskopické jednorázové inštrumenty Caiman
- zakúpená laparoskopická optika 4K výmenným spôsobom za poškodenú
- výmena kábla kamerovej hlavice
- uzemnenie laparoskopickej veže WOLF
- svetelné káble k laparoskopickým
- insuflačné hadice k laparoskopii
- laparoskopické inštrumenty – háčik, grasp-držiak, klipovač, ihelec
- laparoskopické irigačné hadicové sety
- koagulačné káble
- filtre k insuflátoru
- filtre k odsávačom

## **OÚCH**

- kostné inštrumenty podľa potreby
- zakúpená akumulátorová vrtačka s príslušenstvom RADIX – De Soutter – 2sady

## **JZS ORT**

- pílové listy rovné a oblúkové
- frézy k shaveru
- ultraablačné elektródy k AS

## **COS**

- plastové nádoby a veká k odsávačom
- aktívne a neutrálne elektródy ku koagulácii
- ovládače k operačným stolom
- základné inštrumenty podľa potreby

## GYNEKOLÓGIA

- zapožičaný elektrokoagulačný prístroj Caiman; zakúpené laparoskopické kliešte

### 1.9.2 Oddelenie centrálnej sterilizácie (OCS)

Tabuľka č. 46 Pracovisko OCS

Veľkokapacitné sterilizátory GETINGE	Počet cyklov r. 2020	Počet cyklov r. 2021	Počet cyklov r. 2022	Počet cyklov r. 2023
autokláv č.1 – kombinovaný – sterilizácia parou, alebo parami 40% formalínu	421	388	410	817
autokláv č.2 – sterilizácia parou	1 330	1 638	1 817	907
autokláv č.3 – sterilizácia parou	1 598	1 536	1 366	1 800
stolový autokláv VACUSTERI	304	299	340	335
<b>Spolu</b>	<b>3 653</b>	<b>3 861</b>	<b>3 933</b>	<b>3 895</b>

Stolové autoklávy a parný autokláv	Počet cyklov r. 2020	Počet cyklov r. 2021	Počet cyklov r. 2022	Počet cyklov r. 2023
IcanClave S1	49	78	72	72
IcanClave A2-A3	107	91	126	89
IcanClave A4	58	72	78	58
Parný autokláv UNISTERI	153	59	173	189
<b>Spolu</b>	<b>367</b>	<b>300</b>	<b>449</b>	<b>408</b>

#### Predsterilizačná príprava:

- počet cyklov umývačiek 1 768, oproti roku 2022 o 120 cyklov viac

Tabuľka č. 47 Pracovisko OCS – vysterilizované zdravotné pomôcky

Vysterilizované zdravotné pomôcky:	Počet	Bodová hodnota
pre našu nemocnicu	71 780	13 207 674



pre zmluvných odberateľov	0	0
---------------------------	---	---

V roku 2023 bolo vysterilizovaných zdravotníckych pomôcok o 3 539 kusov viac a o 542 680 bodov viac ako v roku 2022. Nárast počtu kusov a bodovej hodnoty je z dôvodu nárastu počtu operačných výkonov na COS.

#### Novozavedené metódy:

- pokračujeme v dodržiavaní pracovných postupov a štandardov pri starostlivosti o zdravotnícku pomôcku a obsluhu prístrojovej techniky

#### Novozakúpené prístroje:

- na OCS bola v marci 2023 zakúpená nová ultrazvuková vaňa, ktorá slúži na čistenie dlhých, dutých ZP
- v októbri 2023 bola zakúpená nová tlaková pištoľ na čistenie dutých ZP
- v decembri 2023 bol na kompresor na stlačený vzduch v - 1 nainštalovaný filter, ktorý bude zabezpečovať dodávku stlačeného vzduchu na OCS bez prímiesí olejových látok, ktorých prítomnosť by závažne poškodzovala sterilizačnú techniku,

## 1.10 Úsek evidencie zomrelých a príjmu biologického materiálu na histologické a cytologické vyšetrenia (ÚEZ)

Tabuľka č. 48 ÚEZ – evidované úmrtia, počet pitiev

Rok	2019	2020	2021	2022	2023
Evidovaných úmrtí	352	363	526	414	344
z toho pred prijatím do zariadenia	19	17	24	20	22
Počet pitiev	18	11	10	12	7

V priebehu roka nebola požiadavka na poskytnutie archivovaného biologického materiálu pacientov našej nemocnice pre ďalšie vyšetrenie na vyššom pracovisku.

Mesačné zoznamy úmrtí v LNŠP boli odoslané v predpísanom termíne ÚDZS pobočka Martin spolu s príslušnými klinickými správami.

Mesačné zoznamy hlásenia zomrelých onkologicky chorých pacientov v LNŠP boli vypracované a sú uložené na ÚEZ.

## 1.11 Nemocničná lekáreň a sklad ŠZM

Tabuľka č. 49 Nemocničná lekáreň a sklad ŠZM – ročný obrat

Rok	2020	2021	2022	2023
Obrat nemocničnej lekárne v €	2 581 625,49	2 802 878,32	2 690 460,21	2 725 400,19
Obrat skladu ŠZM v €	710 066,55	813 345,11	822 556,74	876 949,67

Novozavedené metódy: žiadne

Novozakúpené prístroje: žiadne

## 1.12 Verejná lekáreň

Verejná lekáreň Liptovskej nemocnice bola uvedená do prevádzky 4. 4. 2016.

Tabuľka č. 50 Verejná lekáreň – obrat, počet receptov

Rok	2020	2021	2022	2023
Obrat verejnej lekárne v €	1 048 718,69	1 000 041,47	1 185 081,41	1 338 687,54
Počet receptov	26 154	25 930	34 027	37 699

Novozavedené metódy: žiadne

Novozakúpené prístroje: žiadne

## 1.13 Oddelenie liečebnej výživy a stravovania

Oddelenie liečebnej výživy a stravovania zabezpečuje liečebnú výživu pre pacientov a slúži aj ako závodná kuchyňa na prípravu stravy pre zamestnancov. Oddelenie zabezpečuje aj stravovanie pre domov dôchodcov nachádzajúci sa v areáli nemocnice.



Tabuľka č. 51 OLVaS – štatistika vydaných jedál

Štatistika vydaných jedál rok 2023	Raňajky	Obed	Večera
Pacienti	44 861	40 101	39 389
Dialýza	0	0	0
Domov dôchodcov	15 665	15 675	15 677
Zamestnanci	--	87 357	--
Cudzí stravníci	--	2 234	--
Bufet	4 100	113	2 685
<b>SPOLU</b>	<b>64 626</b>	<b>145 480</b>	<b>57 751</b>

## 1.14 Ošetrovateľská starostlivosť

Poskytovanie ošetrovateľskej starostlivosti bolo v roku 2023 poznamenané nepriaznivou personálnou situáciou v nelekárskych zdravotníckych povolaniach. Nedostatok zdravotníckeho personálu vo všetkých pracovných kategóriách predstavuje pre LNŠP riziko ohrozenia prevádzky lôžkových oddelení a tým aj ohrozenie poskytovania zdravotnej starostlivosti. Aj napriek tomu v tomto roku nebolo potrebné uzatvoriť žiadne pracovisko z dôvodu chýbajúceho zdravotníckeho personálu. Fluktuácia, tehotenstvá, odchody na starobný dôchodok, dlhodobé PN sestier spôsobujú veľké prevádzkové problémy. Manažment LNŠP už niekoľko rokov rieši personálnu situáciu vo všetkých zdravotníckych povolaniach. Všetkým pracovníkom, ktorí prejavili záujem, bola poskytnutá možnosť zvyšovať si kvalifikáciu externým štúdiom v odbore ošetrovateľstvo, praktická sestra-asistent a sanitár. LNŠP podporuje vzdelávanie finančne aj poskytovaním pracovného voľna na štúdium. LNŠP aktívne spolupracovala so Strednou zdravotníckou školou v Liptovskom Mikuláši, s fakultami, ktoré vzdelávajú budúcich absolventov vo všetkých zdravotníckych odboroch, pravidelne zverejňovala inzeráty na stránke nemocnice a ŽSK a iných dostupných portáloch. V r. 2023 manažment nemocnice poskytoval tzv. náborový príspevok pre sestry a PA, ktoré nastúpia na pracoviská nemocnice a taktiež bol realizovaný podporný program ŽSK. Získanie príspevku je viazané na podpísanie dohody, ktorá stanovuje presné podmienky poskytnutia príspevku. Nemocnica poskytuje možnosť ubytovania, taktiež poskytuje príplatky nad rámec zákonníka práce v závislosti od rozpisu pracovných zmien. Nedostatok ošetrovateľského personálu predstavuje nielen problém našej nemocnice, ale je to celospoločenský problém, ktorý je nevyhnutné okamžite riešiť. Doteraz prijaté systémové kroky v zdravotníctve zatiaľ nepriniesli žiadúce zmeny.

V rámci zaradenia LNŠP ako subjektu hospodárskej mobilizácie nemocnica plnila úlohy z toho vyplývajúce aj v súvislosti s vojnovým konfliktom na Ukrajine.



### **Vedenie zdravotnej dokumentácie:**

Ošetrovateľská dokumentácia bola v roku 2023 vedená u všetkých hospitalizovaných pacientov a pacientov v rámci jednodňovej zdravotnej starostlivosti podľa platného odborného usmernenia MZ SR. Počas roka prebiehala na všetkých lôžkových oddeleniach u vybraných pacientov tzv. ošetrovateľská vizita. Cieľom ošetrovateľských vizít bolo najmä zistenie aktuálnych a potenciálnych problémov pacientov, ich odstránenie a najmä skvalitnenie poskytovanej ošetrovateľskej starostlivosti.

**Z hľadiska bezpečnosti pacienta** boli v roku 2023 na úseku ošetrovateľskej starostlivosti v rámci kritérií hodnotenia procesov sledované indikátory kvality ošetrovateľskej starostlivosti.

Medzi indikátory kvality ošetrovateľskej starostlivosti boli zaradené:

1. sledovanie novovzniknutých dekubitov u hospitalizovaných pacientov – stanovenú hodnotu 2,5 % sme za rok 2023 nepresiahli, dosiahnuté percento počtu novovzniknutých dekubitov k počtu hospitalizovaných pacientov za rok 2023 bolo 1,012 %.
2. sledovanie pádov u pacientov – stanovený počet pádov so zranením sme za rok 2023 nepresiahli, dosiahnuté percento počtu pádov so zranením k počtu hospitalizovaných pacientov bolo 0,000 %.
3. sledovanie počtu nozokomiálnych nákaz – stanovenú hodnotu 1 % sme za rok 2023 nepresiahli, dosiahnuté percento počtu nozokomiálnych nákaz k počtu hospitalizovaných pacientov bolo 0,501 %.
4. sledovanie výskytu mimoriadnych udalostí – stanovený počet mimoriadnych udalostí (20 ročne) sme za rok 2023 nepresiahli.

Boli realizované náhodné aj plánované kontroly zamerané na kvalitu ošetrovateľskej starostlivosti, dodržiavanie štandardných postupov a smerníc.

## **1.15 Úsek nemocničnej hygieny**

Pracovný tím Úseku nemocničnej hygieny (ďalej UNH) sa venuje hygienickej a epidemiologickej problematike, ktorú rieši a spracováva v špecifických podmienkach zdravotníckeho zariadenia na úrovni prevencie, bežného hygienického dozoru, epidemiologických šetrení a konzultačnej činnosti v jednotlivých medicínskych odboroch. ÚNH úzko spolupracuje s RÚVZ, manažmentom a všetkými vedúcimi pracovníkmi LNsP.

**ÚNH vykonáva preventívne činnosti v jednotlivých oblastiach ako sú:**

- ✓ ochrana verejného zdravia,
- ✓ bezpečnosť pacientov,

- ✓ ochrana zdravia zamestnancov,
- ✓ spolupráca pracovníkov ÚNH s vedúcimi pracovníkmi,
- ✓ regulácia behaviorálneho prístupu zamestnancov ku hygienicko-epidemiologickému režimu na pracoviskách.

#### Špecifickými činnosťami ÚNH sú:

- ✓ edukačná činnosť,
- ✓ konzultačná a poradenská činnosť,
- ✓ kontrolná činnosť,
- ✓ štatistická činnosť,
- ✓ intervenčná činnosť.

**Tabuľka č. 52 ÚNH – školenia novoprijatých zamestnancov za rok 2023**

Druh vstupného školenia	Hygiena rúk v zdravotnej starostlivosti a nemocničná hygiena	Praktický nácvik techniky umývania rúk pod UV lampou
Novoprijatý prevádzkový pracovník	22	22
Novoprijatý zdravotnícky pracovník	158	158
<b>Spolu</b>	<b>180</b>	<b>180</b>

Vstupné školenia sa zabezpečujú zdravotníckym aj nezdravotníckym pracovníkom. Zoznam preškolených zamestnancov eviduje ÚNH a vstupný list je uložený na personálnom oddelení.

**Tabuľka č. 53 Počet evidovaných enterobaktérií produkujúcich karbapenemázy za rok 2023**

ODD.	I.	II.	III.	IV.	V.	VI.	VII.	VIII.	IX.	X.	XI.	XII.	Spolu
Interné + IntJIS	1						1		1	1	1	2	
OAIM							1						
CHIR						1							
<b>SPOLU</b>	<b>1</b>	<b>0</b>	<b>0</b>	<b>0</b>	<b>0</b>	<b>1</b>	<b>2</b>	<b>0</b>	<b>1</b>	<b>1</b>	<b>1</b>	<b>2</b>	<b>9</b>

**Tabuľka č. 54 Počet hlásení nozokomiálnych nákaz za rok 2023**

ODDELENIE / AMBULANCIA	I.	II.	III.	IV.	V.	VI.	VII.	VIII.	IX.	X.	XI.	XII.	SPOLU
Interné + IntJIS				3		1							
Neurologické			1		2								



Psychiatrické										6			
Gynekológia													
Pôrodnica													
Chirurgia		1	4			1			2				
OÚCH			3										
JZS Očná													
OAIM													
Pediatrické						4		1				1	
ODCH	1	1	1	3	5	1	2	2			1	1	
<b>SPOLU</b>	<b>1</b>	<b>2</b>	<b>9</b>	<b>6</b>	<b>7</b>	<b>7</b>	<b>2</b>	<b>3</b>	<b>2</b>	<b>6</b>	<b>1</b>	<b>2</b>	<b>48</b>

**Tabuľka č. 55 Štatistika za rok 2023**

Rok	2023
Počet nozokomiálnych nákaz	48
Počet enterobaktérií produkujúcich karbapenemázy	9
Spotreba jednorázových nitrilových rukavíc v kusoch	86 000
Spotreba alkoholovej dezinfekcie v litroch	1 590

PCR testovanie		
	Klinické pracoviská	1 321
Antigénové testovanie/klinické pracoviská/	<b>Spolu</b>	<b>3 163</b>
	Pacienti LNsp LM	2 582
	Zdravotnícky personál	467
	Nezdravotnícky personál	114

**Tabuľka č. 56 Biologická kontrola prostredia za rok 2023**

Klinické pracoviská	UNH	RUVZ	Ruky UV
Interné oddelenie	24.1.2023 (1- 20), 12.12.2023 (637 – 646)		7.2.2023
RUKY COS	27.11.2023 (561- 573)		27.11.2023





Interné oddelenie – úsek JIS	23.8.2023 (306 – 326)	2.2.2023	23.8.2023
Dialýza	19.7.2023 (251 - 268)	29.5.2023	1.8.2023
Gynekologické oddelenie	10.10. (423 - 447)	29.11.2023	10.10.2023
Pôrodnické oddelenie	5.12. (574-595)	19.6.2023	5.12.2023
Sekčný sál+ zákroková pri gyn.		26.6.2023	
ODCH	7.6.2023 (223 – 242)		7.6.2023
Neurologické oddelenie	7.11.23 (476 – 493)	4.10.2023	
Neurologická JIS	17.4.2023 (160-170)		
Psychiatrické oddelenie	31.1. (21-36) ! , 28.3 (128 - 140), 26.9. (370 – 378)		7.2.2023
Detské oddelenie	20.2.2023 ( 81- 98)	8.8.2023	28.2.2023
Vš. ambulancia pre deti a dorast I.	17.10. (448 – 455)		17.10.2023
Vš. ambulancia pre deti a dorast II.	26.9.2023 (357 – 369 )		17.10.2023
Detská imuno- alerg.	17.10. (456 – 463)		17.10.2023
Novorodenecké oddelenie	5.12. (596-611)	15.11.2023	5.12.2023
Chirurgické oddelenie A	17.4.2023 (141 – 159), 3.10. (379 – 408)	5.9.2023	17.4.2023
Chir.JIS	8.3.2023 ( 115 - 127)		17.4.2023
Chirurgická + onkochir.ambulancia	4.10. (409 – 422)		
OAIM	13.2.2023 (57 – 80), 19.9.2023 (327 – 336)	23.3.2023	16.2.2023
Oddelenie úrazovej chirurgie	19.9.2023 (337 – 356), 11.12.2023 (612 - 636)	8.11.2023	19.9.2023
Pracovisko urgentného príjmu	6.2.2023 (37-56)		7.2.2023
JZS v odbore otorinolaryngológia	2.5.2023 (194 - 200), 15.5.- Prádlo (219 – 222)	22.11.2023	
JZS ORL – operačný sál	2.5.2023 (201 – 218)	22.11.2023	
JZS v odbore ophtalmológia	17.10. (464 – 475)		17.10.2023
JZS očné – operačný sál		26.10.2023	
RLP	7.6.2023 (243- 250 )		
Bufet	22.2.2023 (99 – 104)		
OLVaS kuchyňa	18.4.2023 (171 – 193)		18.4.2023
OLVaS Jedáleň	22.2.2023 (105 – 114)		18.4.2023
COS – S1	13.11.2023 ( 536 – 560)	9.2.2023	
A2	13.11.2023 (510 – 535)	18.10.2023	
A3	13.11.2023 (494 – 509)	24.4.2023	
A4	8.8.2023 (269 - 288)		8.8.2023
OCS	8.8.2023 (289 – 305 )	18.7.2023	8.8.2023



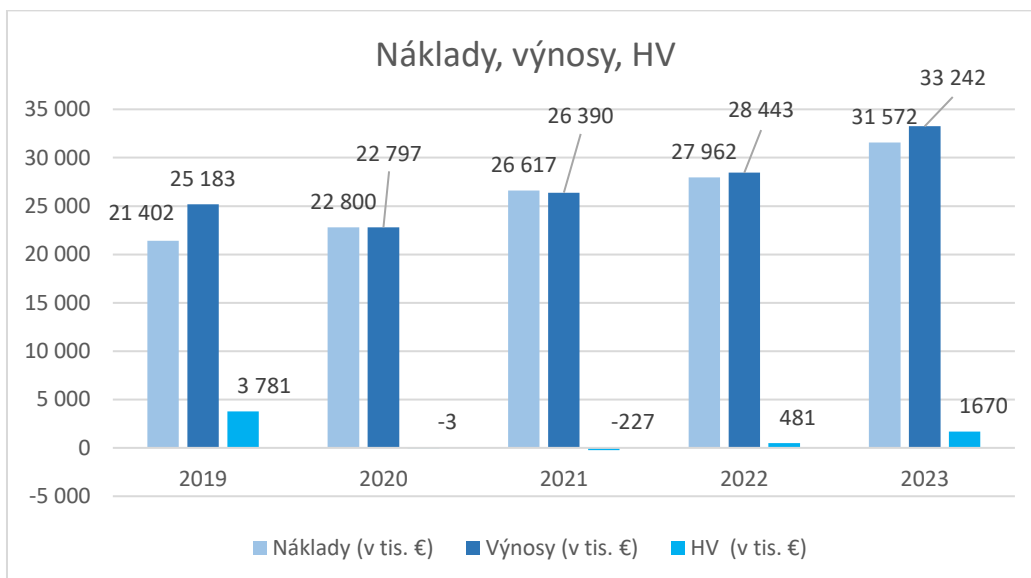
## 2 VYHODNOTENIE HOSPODÁRENIA

### 2.1 Náklady, výnosy a hospodársky výsledok (2019 – 2023)

Tabuľka č. 57 Náklady, výnosy a hospodársky výsledok v rokoch 2019 - 2023

Rok	Náklady (v tis. €)	Výnosy (v tis. €)	HV (v tis. €)
2019	21 402	25 183	3 781
2020	22 800	22 797	- 3
2021	26 617	26 390	- 227
2022	27 962	28 443	481
2023	31 572	33 242	1 670

Graf č. 1 Náklady, výnosy a hospodársky výsledok v rokoch 2019 – 2023



### 2.2 Náklady na lieky a ŠZM (2019 – 2023)

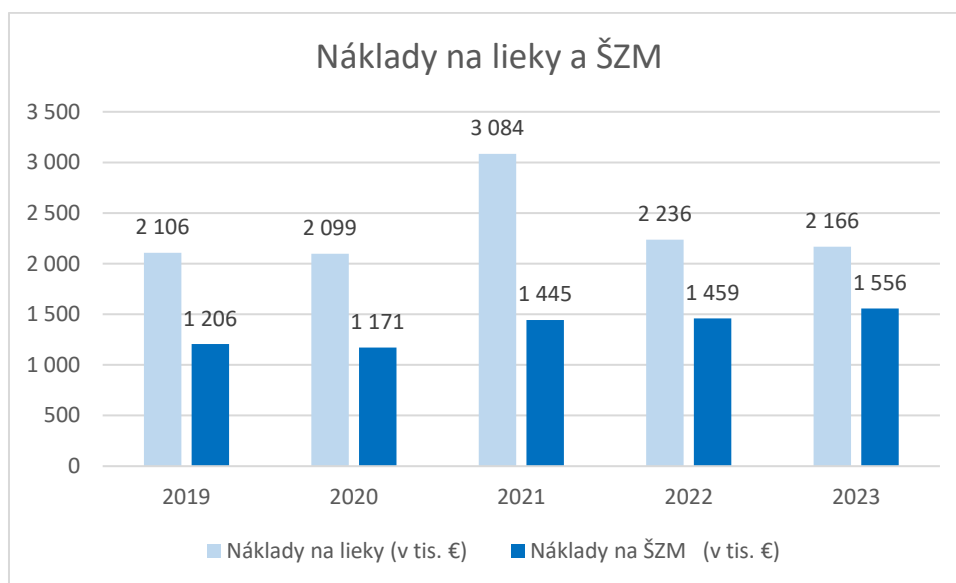
Tabuľka č. 58 Náklady na lieky a ŠZM 2019 - 2023

Rok	Náklady na lieky (v tis. €)	Náklady na ŠZM (v tis. €)
2019	2 106	1 206
2020	2 099	1 171
2021	3 084	1 445



<b>2022</b>	2 236	1 459
<b>2023</b>	2 166	1 556

**Graf č. 2 Náklady na lieky a ŠZM v rokoch 2019 – 2023**



## 2.3 Závazky a pohľadávky (2019 - 2023)

**Tabuľka č. 59 Závazky a pohľadávky v rokoch 2019 - 2023**

Rok	Závazky (v tis. €)	Pohľadávky (v tis. €)
<b>2019</b>	4 563	2 939
<b>2020</b>	5 133	2 899
<b>2021</b>	6 392	3 424
<b>2022</b>	6 320	3 832
<b>2023</b>	5 859	4 253



**Graf č. 3 Závazky a pohľadávky v rokoch 2019 – 2023**



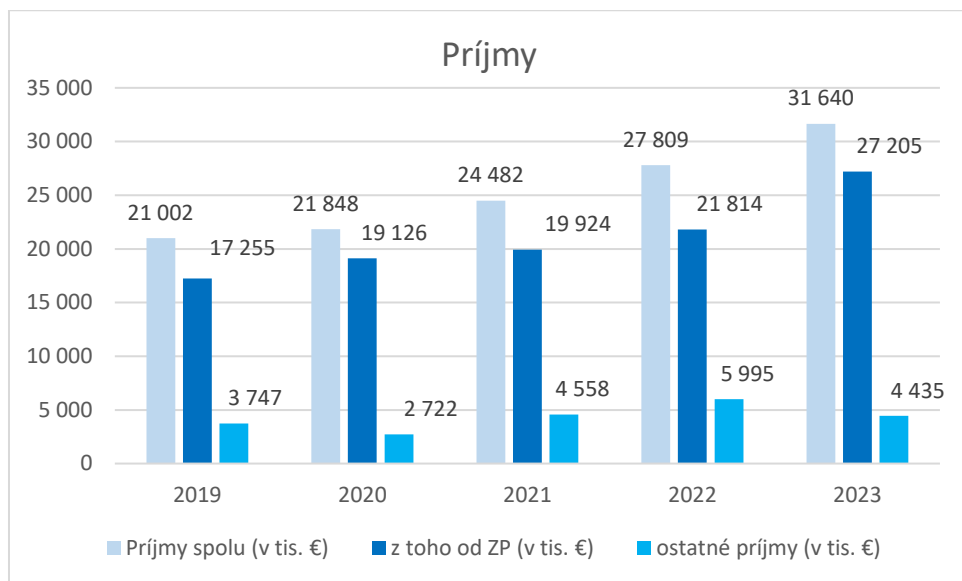
## 2.4 Príjmy a výdavky - od zdravotných poisťovní a ostatné (2019 - 2023)

**Tabuľka č. 60 Rozčlenenie príjmov v rokoch 2019 - 2023**

Rok	Príjmy spolu (v tis. €)	z toho od ZP (v tis. €)	ostatné príjmy (v tis. €)
2019	21 002	17 255	3 747
2020	21 848	19 126	2 722
2021	24 482	19 924	4 558
2022	27 809	21 814	5 995
2023	31 640	27 205	4 435



**Graf č. 4 Rozčlenenie príjmov v rokoch 2019 – 2023**

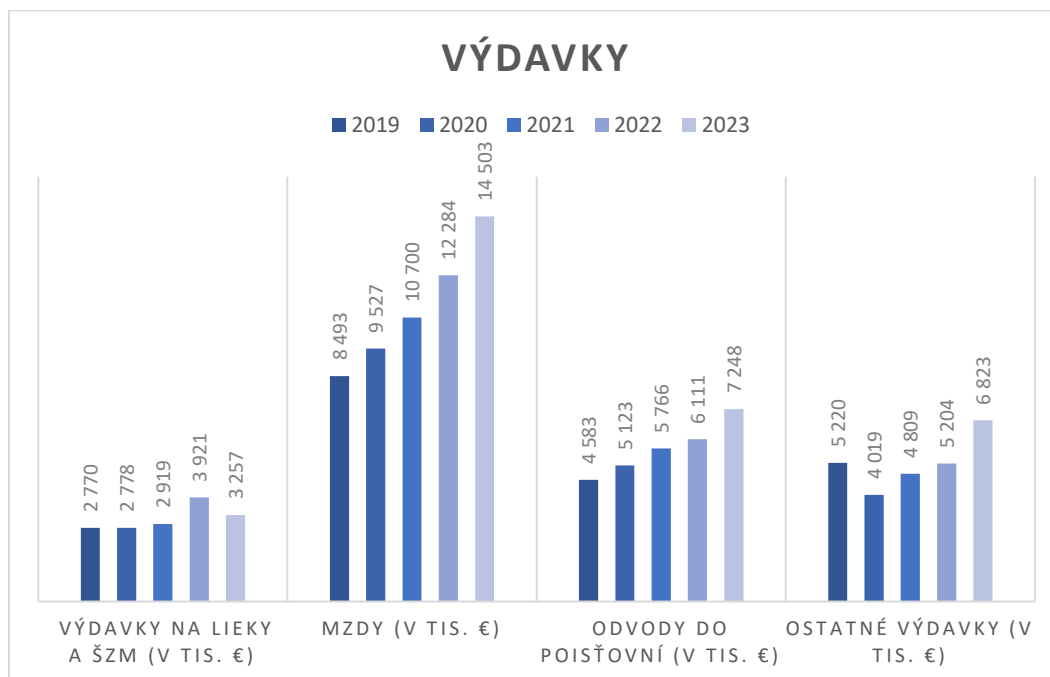


**Tabuľka č. 61 Rozčlenené výdavky v rokoch 2019 - 2023**

Rok	Výdavky spolu (v tis. €)	Výdavky na lieky a ŠZM (v tis. €)	Mzdy (v tis. €)	Odvody do poisťovní (v tis. €)	Ostatné výdavky (v tis. €)
2019	21 066	2 770	8 493	4 583	5 220
2020	21 447	2 778	9 527	5 123	4 019
2021	24 194	2 919	10 700	5 766	4 809
2022	27 520	3 921	12 284	6 111	5 204
2023	31 831	3 257	14 503	7 248	6 823



Graf č. 5 Rozčlenené výdavky v rokoch 2019 – 2023



# 3 VYHODNOTENIE PERSONÁLNYCH ČINNOSTÍ

Personálnu činnosť v LNŠP zabezpečuje Odbor práce a miezd s počtom 4 pracovníčok.

## 3.1 Vzdelanostná štruktúra zdravotníckeho personálu

Vzdelávanie zamestnancov LNŠP Liptovský Mikuláš bolo v súlade s plánom vzdelávania na rok 2023.

Tabuľka č. 62 Vzdelanostná štruktúra zdravotníckeho personálu v roku 2023

Lekári so špecializáciou	Lekári zaradení do špecializácie	Lekári bez špecializácie	Spolu lekári
66	41	1	108

Sestry a pôrodné asistentky	Počet
SZŠ	53
SZŠ + špecializácia	66
SZŠ + špecializácia + certifikácia	3
SZŠ + ŠM	0
SZŠ + certifikácia	6
SZŠ + VOV	11
SZŠ + VOV + špecializácia	7
SZŠ + VOV + špecializácia + certifikácia	1
SZŠ + Bc.	30
SZŠ + Bc. + špecializácia	14
SZŠ + Bc. + špecializácia + certifikácia	0
SZŠ + VOV + Bc.	0
SZŠ + VOV + Bc. + špecializácia	5
SZŠ + Mgr.	14
SZŠ + Mgr. + špecializácia	26
SZŠ + Mgr. + VOV	2
SZŠ + Mgr. + VOV + špecializácia	7
SZŠ + Mgr. + rig. + špecializácia	2
<b>Spolu sestier a pôrodných asistentiek</b>	<b>247</b>





<b>Laboranti – spolu</b>	<b>31</b>
<b>Zdravotnícki laboranti - spolu</b>	<b>27</b>
SZŠ	12
SZŠ + ŠM	0
SZŠ + špecializácia	3
SZŠ + VOV + špecializácia	1
SZŠ, GYM + Bc.	7
SZŠ + Bc. + špecializácia	0
SZŠ + Mgr.	2
SZŠ + Mgr. + špecializácia	1
SZŠ + Mgr. + špecializácia + rig.	1
<b>Farmaceutickí laboranti – spolu</b>	<b>4</b>
SZŠ	1
SZŠ + špecializácia	3
<b>Rádiologickí technici – spolu</b>	<b>10</b>
SZŠ	0
SZŠ + špecializácia	1
SZŠ + VOV	1
SZŠ + Bc.	4
SZŠ + Bc. + VOV	1
SZŠ + Bc. + špecializácia	2
SZŠ + Mgr. + špecializácia	1
<b>Nutričný terapeut - spolu</b>	<b>2</b>
SZŠ	0
SZŠ + špecializácia	2
<b>Zdravotnícki záchranári - spolu</b>	<b>6</b>
Mgr.	1
Bc.	5
<b>Masér – odborné vzdelanie</b>	<b>1</b>
<b>Praktické sestry - spolu</b>	<b>64</b>
SZŠ – praktická sestra	64
<b>Sanitári – spolu</b>	<b>34</b>
SZŠ – odbor sanitár	34
<b>Fyzioterapeuti – spolu</b>	<b>15</b>
SZŠ	4
SZŠ + ŠM	0
SZŠ + špecializácia	0
SZŠ + Bc.	6
SZŠ + Mgr.	1



SZŠ + špecializácia + VOV + Bc., Mgr.	2
SZŠ + certifikácia + Mgr.	2
<b>Verejný zdravotník</b>	<b>1</b>
<b>SPOLU – všetky kategórie</b>	<b>164</b>

<b>Psychológovia</b>	<b>7</b>
SZŠ + Mgr.	2
SZŠ + Mgr. + špecializácia	4
SZŠ + rig.	1
<b>Laboratórni diagnostici</b>	<b>4</b>
SZŠ + Ing.+ špecializácia	2
SZŠ + rig. + špecializácia	1
SZŠ + Mgr.	1

<b>Farmaceuti</b>	<b>4</b>
SZŠ + Mgr. + špecializácia	1
SZŠ + Mgr. + špecializácia	3

### 3.2 Pracovníci a mzdové prostriedky

**Fyzický stav zamestnancov v r. 2023 bol 713**, prepočítaný počet zamestnancov k 31. 12. 2023 bol **692,04**. V r. 2022 sme vykazovali 681,50 zamestnanca, čo je nárast o **10,54** zamestnanca.

**Celkové vyplatené mzdové prostriedky** bez OON v roku 2023 boli **15 496 550,03 €**, čo je o **1 126 210,61 € viac** ako v roku 2022. Okrem mzdových prostriedkov boli vyplatené zamestnancom tieto ostatné osobné náklady:

<b>Odstupné:</b>	45 596,93 €
<b>Odchodné:</b>	77 006,06 €
<b>DoVP + DoPČ:</b>	149 467,70 €
<b>Príjmy zo SF:</b>	47 071,21 €
<b>Spolu OON:</b>	<b>319 141,90 €</b>

**Priemerná mzda** vzrástla v roku 2023 na **1 903,21 €**, v roku 2022 bola priemerná mzda **1 816,56 €**.

**Tabuľka č. 63 Evidenčný počet zamestnancov a priemerné hrubé mzdy v rokoch 2020, 2021, 2022 a 2023**

Kategória zamestnancov	evidenčný počet prepočítaný	evidenčný počet prepočítaný	priem. počet zamest. za 12 mes. prepoč.	Priemerná hrubá mzda v €	Priemerná hrubá mzda v €	evidenčný počet prepočítaný	priem. počet zamest. za 12 mes. prepoč.	Priemerná hrubá mzda v €	evidenčný počet prepočítaný	priem. počet zamest. za 12 mes. prepoč.	Priemerná hrubá mzda v €
Rok	2020	2021	2021	2020	2021	2022	2022	2022	2023	2023	2023
lekári	111,70	106,90	108,55	3 091,78	3 178,16	102,50	106,5	3 287,17	101,60	108,5	4.071,08
farmaceuti	3,00	4,00	3,75	2 213,29	1 952,55	4,00	4,08	2 862,99	4,00	4,00	2.811,87
iní zdrav. odb.	5,50	5,50	5,50	1 659,31	1 605,81	9,00	8,67	1 856,21	9,70	9,5	2.167,87
sestry; pôr. asist.	247,30	243,60	244,58	1 202,73	1 423,70	238,50	243,16	1 788,90	241,40	239,92	1.846,21
laboranti	24,73	29,73	28,48	1 191,06	1 298,53	30,73	29,92	1 590,84	27,00	27,6	1.681,32
Ver. zdravotník	1,00	1,00	1,00	1 018,26	1 031,64	1,00	1,00	1 443,05	1,00	1,00	1 146,77
ost.zdrav. zam.	111,34	115,77	116,66	997,11	1 151,93	118,57	118,60	1 507,14	131,44	126,35	1.302,97
THP	31,80	35,60	33,90	1 042,35	1 223,55	35,60	35,50	1 194,35	37,30	35,12	1.226,65
rob. povolania	135,80	144,10	141,50	718,60	792,62	141,60	144,09	818,38	138,60	140,02	874,15
<b>SPOLU</b>	<b>672,17</b>	<b>686,20</b>	<b>683,92</b>	<b>1 459,38</b>	<b>1 517,61</b>	<b>681,50</b>	<b>691,52</b>	<b>1 816,56</b>	<b>692,04</b>	<b>683,81</b>	<b>1.903,21</b>

#### **Zdôvodnenie zvýšenia čerpania mzdových prostriedkov v roku 2023 oproti roku 2022:**

Od 1. 1. 2023 sa zvýšila minimálna mzda z 646,- € na 700,- € u zamestnancov v robotníckych povolaniach (prevádzkové pracovníčky, upratovačky, závozníci, nádvorní robotníci, vrátnici, kuriči, sanitári bez vzdelania, prevádzkoví pracovníci v stravovacej prevádzke, kuchári, sanitári so vzdelaním, praktické sestry atď. ) podľa stupňa náročnosti práce.

Zdravotnícki pracovníci sú odmeňovaní v zmysle novelizácií zákona 578/2004 od 1. 1. 2023, na základe ktorého sa priznáva mzda zdravotníckym zamestnancom podľa rokov praxe.

Od 01. januára 2023 vstúpila do platnosti novela zákonníka práce, ktorá od 01.06.2023 zvýšila výšku:

- nočných príplatkov na 40 % z minimálnej mzdy 700,- €
- príplatkov za soboty na 50 % z minimálnej mzdy 700,- €
- príplatkov za nedele na 100 % z minimálnej mzdy 700,- €
- príplatkov za sviatok na 100 % z priemernej mzdy zamestnanca



Do 31.05.2023 boli príplatky stanovené pevnou sumou.

V našej organizácii boli niektoré príplatky dohodnuté v pracovných zmluvách vo vyšších percentách ako stanovuje zákonník práce, preto sa ich vyplácanie od 1. 5. 2019 (aj v kalendárnom roku 2023) týkalo len niektorých zamestnancov (prevádzkoví pracovníci, vrátnici, pomocní pracovníci v kuchyni, sanitári bez vzdelania, atď.).

**Tabuľka č. 64 Počet zamestnancov (prepočítaný stav) za obdobie rokov 2012 - 2023**

2012	2013	2014	2015	2016	2017	2018	2019	2020	2021	2022	2023
555,4	561,87	569,55	588,13	603,12	609,95	602,97	640,47	672,17	686,20	681,50	692,04

**Tabuľka č. 65 Veková štruktúra zdravotníckych pracovníkov (stav k 31. 12. 2023)**

Kategória	Spolu k 31.12.2023	do 30	31- 40	41- 50	51- 60	61- 64	65- 69	nad 70
Lekár so špecializáciou	66	0	27	14	16	1	5	3
Lekár bez špecializácie	42	31	10	1	-	-	-	-
Sestra a PA	98	15	16	36	24	4	2	1
Sestra a PA – špecial. + pokr.prax.	142	-	15	34	72	14	7	-
Sestra a PA - certif.	7	-	-	1	5	1	-	-
Záchranári	6	4	1	-	1	-	-	-
Rádiologický technik	10	4	2	4	-	-	-	-
Zdravotnícky laborant	27	11	2	2	5	4	3	-
Farmaceutický laborant	4	1	-	2	1	-	-	-
Fyzioterapeut	15	7	2	1	2	1	1	1
Nutričný terapeut	2	-	-	-	2	-	-	-
Praktická sestra - asistent	64	30	13	15	6	-	-	-
Sanitár+ masér	35	1	6	13	12	3	-	-
Ostatný zdravot. pracovník - farmaceuti, iný zdrav. prac., psychológ ...	16	5	4	4	3	-	-	-
<b>Spolu</b>	<b>534</b>	<b>109</b>	<b>98</b>	<b>127</b>	<b>149</b>	<b>28</b>	<b>18</b>	<b>5</b>



# 4 VYHODNOTENIE ČINNOSTÍ ODBOROV

## 4.1 Vyhodnotenie Odboru ekonomický

Odbor ekonomický zahŕňa Styk so zdravotnými poisťovňami a Oddelenie účtovníctva. Činnosť ekonomického odboru zastrešuje 8 pracovníčok. V roku 2023 sa LNsP zapojila do V. etapy oddlžovania zdravotníckych zariadení na základe č. uznesenia 761/2022, ktorý schválila Vláda Slovenskej republiky na svojom rokovaní 1. decembra 2022 a tiež súhlas s použitím štátnych finančných aktív na realizáciu oddlženia zdravotníckych zariadení, ktorý na svojom zasadnutí dňa 22. decembra 2022 vyslovila Národná rada Slovenskej republiky. V procese V. etapy oddlženia sa záväzky LNsP znížili o 887 260,69 € za obdobie do ½ roka 2022 za 27 dodávateľov. Sú to dodávky za lieky a ŠZM. K 31. 12. 2023 záväzky po splatnosti za lieky a ŠZM predstavovali sumu 1 552 338,45 €, čo je zníženie v medziročnom porovnaní o 24,18 %.

Oddelenie účtovníctva spracovalo v minulom roku 8 085 dodávateľských a 1 286 odberateľských faktúr. V agende ekonomického odboru sú okrem iného aj nájomné zmluvy, ktoré vyplývajú z nájomných vzťahov bytov a nebytových priestorov, prenájmom reklamných plôch a iných prenájomov v rámci LNsP.

Príjmy LNsP tvoria predovšetkým príjmy od zdravotných poisťovní, ktoré nepokrývajú dostatočne potreby na financovanie všetkých výdavkov nemocnice. LNsP je členom Asociácie nemocníc Slovenska, ktorá nás zastupuje v rokovaníach so ZP.

Odbor ekonomický je súčinný so všetkými zdravotníckymi aj nezdravotníckymi odbormi/oddeleniami.

## 4.2 Vyhodnotenie Odboru organizačno-právny

Hlavnou činnosťou Odboru organizačno-právny v roku 2023 bolo nasledovné:

- poskytoval právny servis pre vedenie a všetky organizačné zložky LNsP LM
- zastupoval LNsP LM v súdnych konaniach a poskytoval súčinnosť iným orgánom štátnej a verejnej správy (polícia, prokuratúra,...)
- zodpovedal za legislatívny súlad vydávaných dokumentov v LNsP LM
- naštudoval a vykladal všetky vyhlášky a legislatívne zmeny týkajúce sa poskytovania zdravotnej starostlivosti, kategorizácie nemocníc a podobne



- zabezpečoval po právnej stránke prípravu, posudzovanie a uzatváranie zmlúv, ktorých zmluvnou stranou je LNŠP LM
- zabezpečoval prostredníctvom Referátu verejného obstarávania proces verejného obstarávania
- poskytoval právne poradenstvo pre jednotlivé organizačné zložky, a to najmä Personálny a mzdový odbor, Ekonomický odbor, Útvar evidencie majetku a v prípade potreby zabezpečoval právnu stránku s tým spojených úkonov
- jednotliví zamestnanci v rámci odboru zároveň participujú na príprave a realizácii projektov a sú členmi rôznych komisií v rámci LNŠP LM

Odbor organizačno-právny tvorí tím 3 pracovníkov, z toho 1 na čiastočný pracovný úväzok.

Referát verejného obstarávania Liptovskej nemocnice v roku 2023 zrealizoval 38 procesov verejného obstarávania v celkovej hodnote 1 483 184 € vrátane DPH.

V roku 2023 vyhlásil referát verejného obstarávania 29 elektronických aukcií na dodanie tovarov, uskutočnenie stavebných prác a poskytnutie služieb.

Pri všetkých realizovaných elektronických aukciách bola dosiahnutá **úspora v celkovej výške 232 710,14 € s DPH v porovnaní s predpokladanou hodnotou zákazky.**

**Tabuľka č. 66 Objem zákaziek – Referát VO**

I.	Dodanie tovarov	1 233 953,16 €
1	Nemocničná lekáreň - Lieky	322 982,86 €
	zákazka s nízkou hodnotou eZakazky	161 409,60 €
	zákazka s nízkou hodnotou IS EPVO	161 573,26 €
2	Nemocničná lekáreň - ŠZM	221 511,80 €
	zákazka s nízkou hodnotou eZakazky	147 709,10 €
	zákazka s nízkou hodnotou IS EPVO	73 802,70 €
3	Odbor technicko-prevádzkový	240 573,30 €
	zákazka s nízkou hodnotou IS EPVO	240 573,30 €



4	Materiálno - technické vybavenie	<b>448 885,20 €</b>
	zákazka s nízkou hodnotou eZakazky	46 624,80 €
	zákazka s nízkou hodnotou IS EPVO	402 260,40 €
<b>II.</b>	<b>Uskutočnenie stavebných prác</b>	<b>16 252,80 €</b>
	zákazka s nízkou hodnotou IS EPVO	16 252,80 €
<b>III.</b>	<b>Poskytnutie služieb</b>	<b>232 977,90 €</b>
	zákazka s nízkou hodnotou eZakazky	47 587,50 €
	zákazka s nízkou hodnotou IS EPVO	185 390,40 €

### 4.3 Vyhodnotenie Odboru informatiky

Hlavnou činnosťou pracovníkov Odboru informatiky v roku 2023 bol rozvoj a údržba informačných systémov, ktoré sú v nemocnici implementované a ktoré sú do určitej miery vzájomne prepojené. Medzi najdôležitejšie systémy, ktoré sme prevádzkovali v roku 2023 patria:

- CLINICOM – lôžkový a ambulantný systém
- Spoločné vyšetrovacie a liečebné zložky:
  - RTG a CT
  - Oddelenie laboratórnej medicíny: ÚHT, ÚKB, ÚKM
- PANAKEA – liekový systém
- PACS – systém spracovania a archivácie digitálnych snímok RTG a CT

Ďalšie dôležité systémy, ktoré sme prevádzkovali v tomto roku boli MIS – manažérsky systém, GROUPER – systém zaraďovania hospitalizácii, MAGMA – mzdový systém, LEAUFA – ekonomický a skladový systém, AVIS – registratúrny systém, VEMA – systém na správu a evidenciu majetku, KUCHYNA – stravovací a skladový systém, MediCom – ambulantný systém.

Okrem toho sa IT oddelenie v roku 2023 staralo a prevádzkovalo SW a HW pre beh a podporu spomínaných systémov t. j. virtualizácia s manažmentom – VMware, mailový a webový server, firewall, správa a manažment WiFi systému, správa a manažment kamerového systému, správa a manažment systému zálohovania údajov Veeam Backup & Replication atď.

V júni 2023 sa začalo na oddelení laboratórnej medicíny so zavádzaním a implementáciou čiarových kódov.



Od 1. júla 2023 sme na všeobecnú ambulanciu pre deti a dospelých a na ambulanciu klinickej imunológie a alergológie zaviedli ambulantný informačný systém MediCom. Približne v tom istom období bol spomínaný informačný systém MediCom zavedený aj na ambulanciách pohotovostnej služby pre dospelých a detí.

Koncom septembra 2023 bola v našom nemocničnom informačnom systéme NIS spustená elektronická ePN, ktorá nahrádza pôvodné päťdielne tlačivo potvrdzujúce práceneschopnosť. Lekár ju vystaví vytvorením elektronického záznamu v systéme eZdravie.

V novembri 2023 bolo do pavilónu urgentného príjmu dodané komplet nové pracovisko CT. Pre pracovníkov IT oddelenia z toho vyplývali pracovné povinnosti ktoré zahŕňali inštalácie počítačových zostáv (pc + monitor + tlačiareň) a napojenie na systém PACS.

Počas roka sa pokračovalo v budovaní a výstavbe v jednotnom a ucelenom riešení UniFi WiFi siete v budove riaditeľstva, na psychiatrickom a gynekologickom oddelení. Taktiež sa v roku 2023 pokračovalo v budovaní kamerového systému.

Počas celého roka 2023 prebiehala výmena technicky zastaralých pracovných staníc za novšie a výkonnejšie s operačným systémom WIN 10, spojená s výmenou monitorov a tlačiarní. Zakúpilo a nainštalovalo sa:


- 54 ks - PC staníc s WIN 10
- 35 ks - monitorov
- 17 ks - laserových tlačiarní
- 10 ks - MF zariadení PSC
- 6 ks - tlačiarni na čiarové kódy

Koncom decembra bol v nemocnici vykonaný v poradí druhý certifikovaný audit kybernetickej bezpečnosti v zmysle Zákona č. 69/2018 Z. z. o kybernetickej bezpečnosti spolu s vypracovaním prehľadnej záverečnej správy o výsledku auditu, nakoľko je naša organizácia zaradená do regulácie o kybernetickej bezpečnosti ako prevádzkovateľ dvoch základných služieb:

1. Laboratórne služby
2. Správcovia a prevádzkovatelia sietí a informačných systémov verejnej správy v pôsobnosti povinnej osoby podľa zákona č. 95/2019 Z. z. o informačných technológiách vo verejnej správe a o zmene a doplnení niektorých zákonov

Na základe výsledkov auditu bol vypracovaný mitigačný plán (plán realizácie bezpečnostných opatrení), ktorý bol zaslaný spolu s auditnou správou na Národný bezpečnostný úrad do Bratislavy.





V súčasnosti pracuje na tomto odbore 5 pracovníkov, ktorí sa starajú o chod, údržbu a modernizáciu všetkých týchto spomenutých systémov s približne 350 pracovnými stanicami.

#### 4.4 Vyhodnotenie Odboru technicko-prevádzkový

V priebehu roku 2023 OTP zabezpečoval potreby LNŠP LM na nasledovné činnosti:

- Správu a údržbu energetických zariadení a vodného hospodárstva
- Správu a údržbu budov a areálu v správe LNŠP LM
- Servis a kalibráciu zdravotníckej techniky
- Prevádzku parkovacieho systému
- Zabezpečovanie chodu vrátnice a telefónnej ústredne
- Zásobovanie oddelení medicínymi plynmi
- Správu a chod registratúrneho strediska a poštových služieb
- Správu a evidenciu majetku LNŠP LM
- Prevádzkovanie skladu MTZ
- Zabezpečovanie nákupu spotrebného materiálu do skladu MTZ
- Prevádzkovanie bufetu
- Zastrešovanie služieb BOZP a PO a správu EPS
- Zabezpečovanie prania nemocničnej bielizne – cca 170 ton
- Správu odpadového hospodárstva vývoz NO – cca 50 ton
- Zabezpečovanie zimnej a letnej údržby areálu
- Zabezpečovanie servisu výtahov, vzduchotechniky a chladiacej techniky
- Zabezpečovanie presunu nábytku a materiálu pri maliarskych prácach , rekonštrukčných prácach a organizačných zmenách vo fungovaní oddelení a úsekov LNŠP

V roku 2023 OTP v spolupráci s externými dodávateľmi zastrešoval nasledovné zrealizované akcie:

- 3/2023 Rekonštrukcia pôrodnice a novorodeneckého oddelenia:
  - ✓ Výmena okien
  - ✓ Výmena podlahových krytín na pôrodných sálach
  - ✓ Rekonštrukcia sociálnych zariadení
  - ✓ Kompletné vymaľovanie oddelenia pôrodnice a NOVORO
- 6/2023 Rekonštrukcia priestorov pre gastroenterologickú ambulanciu
- 6/2023 Výmena strešnej krytiny na sklade medicínymi plynov v cene cca 5 000 € bez DPH

- 8-9/2023 Obkopenie a odizolovanie časti základov na internom pavilóne v cene cca 11 000 € bez DPH
- 8/2023 Rekonštrukcia kanalizačnej prípojky na budove prevádzky v cene cca 2800 € bez DPH
- 7-11/2023 prípravné práce na inštaláciu a spustenie nového CT prístroja

V roku 2023 boli dodávateľsky zrealizované výmeny podlahových krytín na nasledovných oddeleniach LNŠP:

- ✓ RTG oddelenie
- ✓ OLM
- ✓ Podlahy vo výťahoch v chirurgickom pavilóne
- ✓ Podlahy na pôrodnici

V roku 2023 boli kompletne vymaľované nasledovné oddelenia:

- ✓ Neurologické oddelenie
- ✓ Pôrodnické oddelenie
- ✓ Novorodenecké oddelenie
- ✓ RTG oddelenie
- ✓ Časť spoločných priestorov v chirurgickom pavilóne
- ✓ Časť laboratórií a kancelárie na OLM

## 4.5 Vyhodnotenie Referátu marketingu, projektový manažér

V roku 2023 Referát marketingu pokračoval vo svojej činnosti, pripravoval najmä články a oznamy o dianí v nemocnici.

Prehľad aktivít za rok 2023:

Na FB stránke sme uverejnili 65 príspevkov, vymenili sme dvakrát oba billboardy a pokračovali sme v informovaní zamestnancov a pacientov prostredníctvom nástieniek a e-mailovej komunikácie. Zúčastnili sme sa na veľtrhoch práce v Košiciach, Martine a Bratislave. Na pôrodníckom a novorodeneckom oddelení sme nainštalovali ochranné prvky a zmenili celkový vizuál spolu s označením oboch oddelení. Ochranné prvky sme doinštalovali aj na urgentnom príjme a CT pracovisku. Marketingovo sme podporili aj nový samoplatcovský program na OLM – pridali sme im samostatnú kolónku v hlavnom menu na web stránke a spustili sme online objednávanie.

Úspešne sme zrekonštruovali pôrodnické oddelenie. Rekonštrukcia pôrodnického oddelenia prebiehala od novembra 2022, kedy sa začalo s výmenou okien na celom oddelení. Postupne sa počas roka 2023 zrekonštruovalo 6 kúpeľní, vymaľovalo sa celé oddelenie, vybudovala sa izba pre prirodzený pôrod, na pôrodných sálach a operačných sálach sa vymenili



podlahy, postupne došlo aj k výmene nábytku a nainštalovaniu nových ochranných prvkov a označenia oddelenia. Na pôrodných sálach pribudla nová pôrodná posteľ a v izbe pre prirodzený pôrod pôrodný systém Multitrac. Obnovil sa inventár oddelenia - inštrumentačné stolíky, zakúpila sa nová odsávačka pre pôrodné sály, nové kreslá pre zvýšenie komfortu pacienta, zriadil sa fotokútik, vynovila sa jedáleň a pridali sa nové možnosti ako doplniť výživu pre mamičky (chladnička s možnosťou výberu mliečnych výrobkov), rozvinuli sme aj pitný režim. Keďže je súčasťou pôrodnického oddelenia aj novorodenecké oddelenie, zvýšil sa komfort aj pre novorodeniatka a ich mamičky zakúpením nových prebaľovacích pultov a vaničiek. Celková investícia je vo výške 201 327,- €, z toho boli zdroje VÚC Žilina vo výške 73 022,- €, vlastné zdroje nemocnice a sponzorské dary 128 305,- €. Okrem vyššie spomínaného projektu bola nemocnica aktívna aj v podávaní žiadostí v rámci Plánu obnovy a odolnosti. Nemocnica podala žiadosti o NFP v týchto výzvach:

- **Obnova materiálo-technického vybavenia pre vykonávanie štandardných postupov**, kód výzvy 12R03-21-V14 – v rámci výzvy sme požiadali o zakúpenie prístrojového vybavenia na psychiatrické oddelenie (monitory vitálnych funkcií, elektrokonvulzívny prístroj, anestetický prístroj, EKG prístroj, germicídne žiariče)- žiadosť o NFP bola schválená, ale pre nedostatok finančných prostriedkov sme boli zaradení na zoznam čakateľov pre prípad, že sa uvoľnia finančné zdroje.
- **Nová sieť nemocníc - zlepšenie kvality a efektívnosti ústavnej zdravotnej starostlivosti - doplnenie prístrojového vybavenia nemocníc**, kód výzvy 11I02-21-V11, - v rámci výzvy bolo podaných 16 samostatných žiadostí o zakúpenie prístrojovej techniky – CT prístroj, MR prístroj, 9 USG prístrojov, RTG prístroj, 4 prístroje pre fyziatricko-rehabilitačné oddelenie. Odpoveď na žiadosti očakávame vo februári 2024.
- **Modernizácia oddelení v ústavnej psychiatrickej starostlivosti**, kód výzvy 12I07-21-V13- v rámci žiadosti o NFP požiadala nemocnica o príspevok na rekonštrukciu psychiatrického oddelenia a vybudovanie 2 seklúzných izieb. Žiadosť nebola schválená v plnom rozsahu, z plánovanej vyše 300 000,- € investície bolo schválených 27 326,37 € bez DPH na vybudovanie 2 seklúzných izieb a prerábku dvoch dvojlôžkových izieb na prvom poschodí s vybudovaním kúpeľní.
- **Vytvorenie nových 650 lôžok následnej starostlivosti**, kód výzvy 13I02-21-V17 – nemocnica podala žiadosť o NFP vo výške 1 420 304,76 € bez DPH, pričom sa uchádzala o zrekonštruovanie jedného podlažia v pavilóne B, kde by sa presťahovalo oddelenie dlhodobochorých. Zároveň chcela transformáciou vybudovať rehabilitačné lôžka na niektorých lôžkových oddeleniach. Žiadosť bola zamietnutá, ale vo februári 2024 očakávame vyhlásenie tejto výzvy nanovo, nakoľko sa nevyčerпали finančné zdroje v plnom rozsahu.

- **Vybudovanie psycho-sociálnych centier**, kód výzvy 12I03-21-V16 – v rámci tejto výzvy bola nemocnica úspešná so svojou žiadosťou v plnom rozsahu kde získala finančné zdroje na vybudovanie psycho-sociálneho centra vo výške 337 695,83 € bez DPH.
- Nemocnica sa pripravuje aj na výstavbu nového MR pracoviska, na ktoré má už aj stavebné povolenie a na vybudovanie RCIS (vyhlásenie výzvy je naplánované v roku 2024).

## 5 KONTROLNÁ ČINNOSŤ

Kontrolná činnosť v nemocnici bola vykonávaná kontrolórom a ostatnými pracovníkmi v roku 2023 v rozsahu 1. vydania Plánu kontrolnej činnosti pre rok 2023 z 30. 01. 2023.

Jednotlivé protokoly sú uložené u kontrolóra LNŠP a u vlastníkov procesov a osôb určených podľa Plánu kontrolnej činnosti tieto kontroly vykonávať. U kontrolóra sú uložené aj záznamy a protokoly o kontrolách vykonaných externými subjektami.

Zo záverov vnútornej kontrolnej činnosti nevzišli žiadne závažné pochybenia a nedostatky. Ostatné pochybenia a nedostatky boli odstránené formou odporúčaní a nápravných opatrení.

### 5.1 Sťažnosti, oznámenia, podnety, nežiadúce udalosti

V roku 2023 odbor vybavovania sťažností a petícií evidoval jednu oficiálnu sťažnosť, ktorá bola vyhodnotená ako neopodstatnená. Týkala sa manažmentu pacienta prostredníctvom psychiatrickej ambulancie.

K 31. 12. 2023 bolo našej nemocnici doručených 22 písomných a mailových podákov.

#### Úrad pre dohľad nad zdravotnou starostlivosťou:

Úradom pre dohľad nad zdravotnou starostlivosťou boli do 31. 12. 2023 prešetrované štyri podnety, z toho v jednom prípade išlo o súčinnosť, v troch prípadoch išlo o dohľady na diaľku. Dva dohľady boli uzatvorené s výsledkom správne poskytovanie zdravotnej starostlivosti, jeden dohľad nie je uzatvorený.

Predmetom dohľadov bolo poskytovanie zdravotnej starostlivosti na chirurgickom, traumatologickom a gynekologicko-pôrodníckom oddelení.

## 5.2 Systém manažerstva kvality

Liptovská nemocnica s poliklinikou MUDr. Ivana Stodolu Liptovský Mikuláš má systém manažerstva kvality /SMK/ zavedený od r. 2007. V septembri 2021 LNsP úspešne absolvovala recertifikačný audit a bol jej udelený certifikát kvality podľa ISO normy 9001:2015. Audit vykonal akreditovaný certifikačný orgán SGS Slovakia spol. s r. o. Platnosť vydaného certifikátu je do 23. 9. 2024. V júni 2023 nemocnica úspešne absolvovala dozorový audit a bola ním potvrdená platnosť vydaného certifikátu.

LNsP Liptovský Mikuláš zaviedla a aplikuje systém manažerstva kvality v oblasti poskytovania všeobecnej a odbornej ambulantnej a ústavnej zdravotnej starostlivosti, spoločných vyšetrovacích a liečebných zložiek, stacionárov, ústavnej pohotovostnej služby, rýchlej lekárskej pomoci a lekárenskej starostlivosti s individuálnou prípravou liekov a súvisiacim poradenstvom. Cieľom zavedeného systému manažerstva kvality je minimalizácia chýb pri poskytovaní zdravotnej starostlivosti a ich identifikáciou, evidenciou a odstraňovaním neustále zlepšovať poskytovanú zdravotnú starostlivosť a zlepšovať systém manažerstva kvality. Splnenie vytýčených cieľov kvality pre rok 2023 bude posúdené v Zázname z preskúmania SMK v roku 2024.

Dokumentácia opisujúca systém manažerstva kvality je jednoduchá, prehľadná, účelná, ľahko zrozumiteľná a je priebežne a pravidelne aktualizovaná a udržiavaná. V roku 2023 boli revidované ďalšie dokumenty SMK, vrátane základných dokumentov SMK, revízia prebieha v súlade s revidovanou smernicou o dokumentácii.

Systém manažerstva kvality je koncipovaný tak, aby bolo možné efektívne plniť požiadavky pacientov/klientov a aby bol systém neustále zlepšovaný. Systém manažerstva bol v apríli 2023 preskúmaný a bola spracovaná Správa z preskúmania SMK. V roku 2023 boli vykonané interné audity kvality č. 1, 2, 3 v súlade s plánom interných auditov a s ročným plánom úloh. Spracované správy z interných auditov boli predložené vedúcim pracovníkom jednotlivých oddelení a úsekov.

Manažment nemocnice pristupuje k zabezpečeniu fungovania systému kvality z hľadiska procesného princípu s ohľadom na definované možné riziká. Je si vedomý skutočnosti, že zaistiť spokojnosť pacienta t. j. splniť jeho požiadavky a očakávania vrátane požiadaviek na poskytovanie zdravotnej starostlivosti je syntézou všetkých činností vstupujúcich do procesov.

V rámci systému manažerstva kvality boli identifikované riziká pre všetky oblasti činnosti a boli navrhnuté opatrenia na zníženie týchto rizík. Taktiež boli stanovené príležitosti a opatrenia na ich zvládanie. Celkove je problematika rizík od roku 2019 aktívne rozvíjaná a každoročne aktualizovaná.

Postupne sa darí dvíhať povedomie o systéme manažerstva kvality u zamestnancov.

V LNsP kontrolnú činnosť a systém manažerstva kvality zabezpečuje Útvar Manažér kvality, referát kontroly a sťažností s 1 pracovníčkou.



## 6 CIELE NEMOCNICE NA NASLEDUJÚCE OBDOBIE

### Ciele na rok 2023 – vyhodnotenie:

1. Rekonštrukciou, modernizáciou pôrodnice a zariadením miestnosti pre prirodzený pôrod skvalitniť poskytovanú zdravotnú starostlivosť pacientkám – rodičkám a pracovné prostredie pre zamestnancov  
Termín: 31.12.2023

Zodpovední: manažment LNsP, manažér kvality, námestník pre LPS, námestníčka pre ošetrovateľskú starostlivosť, manažment gynekologicko – pôrodnického oddelenia, referent pre verejné obstarávanie

- ✓ Rekonštrukcia a modernizácia pôrodnice bola ukončená, vytvorila sa aj miestnosť pre prirodzený pôrod. Cieľ bol splnený.
2. Otvorením novej všeobecnej ambulancie pre deti a dorast a imunoalergologickej ambulancie rozšíriť poskytovanú zdravotnú starostlivosť pre deti i dospelých  
Termín: 31.12.2023

Zodpovední: manažment LNsP, manažér kvality, námestník pre LPS, námestníčka pre ošetrovateľskú starostlivosť, manažment pediatrického oddelenia

- ✓ Ambulancie boli zriadené a fungujú od 1. 7. 2023. Cieľ bol splnený.
3. Rekonštrukciou psychiatrického oddelenia, vybudovaním seklúzných miestností a zakúpením ďalších prístrojov pre psychiatrické oddelenie skvalitniť poskytovanú zdravotnú starostlivosť pre pacientov a pracovné prostredie pre zamestnancov  
Termín: 31.12.2023

Zodpovední: manažment LNsP, manažér kvality, projektový manažér, manažment psychiatrického oddelenia, referent pre verejné obstarávanie

- ✓ časť prístrojov bola zakúpená aj napriek tomu, že sme neboli úspešní v žiadosti o príspevok z plánu obnovy. Čo sa týka rekonštrukcie, pripravuje sa VO na zhotoviteľa, rekonštrukcia ale nebude úplná, nakoľko nám schválili len časť projektu. Každopádne, realizácia rekonštrukcie a modernizácie psychiatrického oddelenia plánujeme dokončiť v tomto roku. Cieľ bol čiastočne splnený.
4. Vypracovaním projektovej dokumentácie na novú budovu pre MR prístroj a začatím výstavby budovy pre MR prístroj položiť predpoklady na rozšírenie poskytovania zdravotnej starostlivosti pre pacientov



Termín: 31.12.2023

Zodpovední: manažment LNŠP, manažér kvality, referent pre verejné obstarávanie, vedúci technicko – prevádzkového odboru, referent investičnej (stavebnej) výstavby, projektový manažér, zriaďovateľ Žilinský samosprávny kraj

- ✓ projektová dokumentácia je hotová, máme už vydané aj stavebné povolenie, čakáme na odpoveď z VÚC či budeme môcť začať s výstavbou tento rok. Cieľ bol čiastočne splnený.

**Manažment LNŠP Liptovský Mikuláš vytyčuje pre rok 2024 nasledujúce ciele kvality:**

<b>I.</b>	<b>Zvyšovať kvalitu poskytovanej zdravotnej starostlivosti</b>	
<b>II.</b>	<b>Udržať a rozširovať poskytovanú zdravotnú starostlivosť</b>	
<b>1.</b>	<b>Vypracovaním projektovej dokumentácie začať s prípravou budovania psychosociálneho centra pri psychiatrickom oddelení.</b>	
	<b>Termín:</b>	31.12.2024
	<b>Zodpovední:</b>	manažment LNŠP, manažér kvality, námestník pre LPS, námestníčka pre ošetrovateľskú starostlivosť, referent investičnej (stavebnej) výstavby, manažment psychiatrického oddelenia, referent pre verejné obstarávanie, projektový manažér
<b>2.</b>	<b>Začať s prípravou priestorov a vybavenia detskej kardiologickej ambulancie a vytvoriť tak predpoklady a podmienky pre rozšírenie zdravotnej starostlivosti poskytovanej pre deti.</b>	
	<b>Termín:</b>	31.12.2024
	<b>Zodpovední:</b>	manažment LNŠP, manažér kvality, námestník pre LPS, námestníčka pre ošetrovateľskú starostlivosť, manažment pediatrického oddelenia, vedúci technicko – prevádzkového odboru
<b>3.</b>	<b>Začať s realizáciou rekonštrukcie psychiatrického oddelenia (výstavba seklúzných miestností, rekonštrukcia dvoch izieb so sociálnym zariadením). Skvalitniť tak poskytovanú zdravotnú starostlivosť pre pacientov psychiatrie i pracovné prostredie pre zamestnancov psychiatrického oddelenia.</b>	
	<b>Termín:</b>	31.12.2024
	<b>Zodpovední:</b>	manažment LNŠP, manažér kvality, námestník pre LPS, námestníčka pre ošetrovateľskú starostlivosť, referent investičnej (stavebnej) výstavby, manažment psychiatrického oddelenia, referent pre verejné obstarávanie, projektový manažér


4.	<b>Pripraviť projektovú dokumentáciu na zníženie energetickej náročnosti budov G, H, I a L. Vytvoriť tak predpoklady na pozitívny ekonomický dopad a skvalitnenie starostlivosti o pacientov, ale i pracovné podmienky zamestnancov.</b>	
	<b>Termín:</b>	31.12.2024
	<b>Zodpovední:</b>	manažment LNsP, manažér kvality, referent pre verejné obstarávanie, vedúci technicko – prevádzkového odboru, referent investičnej (stavebnej) výstavby, projektový manažér, energetik

**Všetky ciele budú plnené v súlade s právnymi predpismi, legislatívnymi a inými požiadavkami a budú merané. Zdroje potrebné na splnenie cieľov :** zriaďovateľ Žilinský samosprávny kraj, eurofondy, občianske združenie, zmluvy so zdravotnými poisťovňami, ročný finančný plán, ročný plán úloh, zápisnice z pracovných porád – gremiálne porady, porady vedúcich sestier a porady THP, dokumentácia vo vzťahu k verejnemu obstarávaniu, dokumentácia vo vzťahu k stavebným prácam, protokoly z kontrolných činností, informácie zo sociálnych sietí...

**Dlhodobé ciele v súlade s Konceptiou rozvoja zdravotníctva Žilinského samosprávneho kraja z novembra 2022:**

- ✓ **rozšírenie ambulantných služieb psychiatrického oddelenia a psychiatrického stacionára**
  - Využiť výzvy z Plánu obnovy na vybudovanie psychosociálneho centra
- ✓ **výmena softvérového vybavenia – NIS, LIS, účtovníckeho SW, zakúpenie SW vybavenia v súvislosti s kybernetickou bezpečnosťou a v súlade s výsledkom auditu kybernetickej bezpečnosti**
- ✓ **vypracovanie štúdií pre rekonštrukciu a modernizáciu pavilónu B a L**
- ✓ **dobudovanie 3. nadzemného podlažia v pavilóne J vrátane suterénu**
- ✓ **rekonštrukcia a modernizácia so znížením energetickej náročnosti budov a zvýšenie štandardu zdravotnej starostlivosti v LNsP**
- ✓ **SVALZ - Magnetická rezonancia**
  - z Plánu obnovy sme požiadali o pridelenie finančných prostriedkov na MR prístroj a v spolupráci so ŽSK vybudovať priestorové vybavenie
- ✓ **RZP, RLP**



- 
- Povolenie LNsP na prevádzkovanie RLP končí v roku 2025, LNsP sa bude uchádzať o povolenie prevádzkovať RZP a RLP
  - ✓ **FBRL oddelenie - Neurorehabilitácia, Kardiorehabilitácia**
    - Neurorehabilitácia je už prevádzkovaná
  - ✓ **RCIZ – regionálne centrum integrovanej zdravotnej starostlivosti**
    - Zapojenie sa do výzvy o eurofondy, výzva má byť vyhlásená v máji 2024, štúdia bude dokončená v apríli 2024
  - ✓ **Vybudovanie lôžok následnej ZS v súlade s PD v pavilóne B – uchádzať sa o finančné prostriedky v rámci výzvy z Plánu obnovy v roku 2024**
  - ✓ **Vybudovanie nového exteriérového informačného systému v areáli LNsP LM**

# ZÁVER

Poslaním Liptovskej nemocnice s poliklinikou MUDr. Ivana Stodolu Liptovský Mikuláš je zabezpečiť kvalitné poskytovanie zdravotnej starostlivosti a jej dostupnosť vo všetkých odboroch liečebno-preventívnej starostlivosti, maximalizovať spokojnosť pacientov s poskytovanou zdravotnou starostlivosťou a aktívne sa podieľať na neustálom zlepšovaní zdravotného stavu obyvateľstva v našom regióne a v tomto duchu sa snažíme aj pracovať.

Rozhodnutím č. *S16693-2023-OKÚSN-13 zo dňa 6. 12. 2023* bola naša nemocnica zaradená do I. úrovne. Schválené doplnkové programy sú I. a II. úrovne. Poistovne boli požiadané o zazmluvnenie nepovinných programov, z ktorých máme schválené vo väčšine programy I. a II. úrovne. Vyhlášku č. 316/2022 o kategorizácii ústavnej starostlivosti zo dňa 12. 9. 2022 nahradila Vyhláška č. 531/2023 o kategorizácii ústavnej starostlivosti zo dňa 27. 12. 2023 účinná od 1. 1. 2024. Ministerstvo zdravotníctva SR avizuje chyby vo Vyhláške a rovnako nedostatkov a chýb vydaných rozhodnutí, hľadá nástroje na opravu Vyhlášky.

V zmysle zákona č. 540/2021 Z. z. o kategorizácii ústavnej zdravotnej starostlivosti a o zmene a doplnení niektorých zákonov a § 12 žiadosť o podmienené zaradenie nemocnice do siete, žiadosť o podmienené zvýšenie úrovne nemocnice zaradenej do siete a žiadosť o podmienené poskytovanie doplnkového programu podáva ministerstvu zdravotníctva prevádzkovateľ nemocnice za každú nemocnicu osobitne do 30. apríla kalendárneho roka. Naša nemocnica bude žiadať o zvýšenie úrovne nemocnice do II. úrovne.

**Využitím námietok v zmysle zákona LNŠP požiadala o preradenie do vyššej kategórie, v decembri 2023.**

Aj napriek vyššie uvedeným skutočnostiam a legislatívnym prekážkam **poskytuje naša nemocnica aj naďalej zdravotnú starostlivosť vo veľkej miere ako doteraz.** V centre záujmu zostáva kvalitné poskytovanie zdravotnej starostlivosti, rýchlá diagnostika a liečba pacienta. Vzhľadom na to, že doteraz nikto nezadefinoval „cestu pacienta“ v rámci jednotlivých úrovní nemocníc, nemôžeme prestať poskytovať neschválenú zdravotnú starostlivosť zo dňa na deň. Zároveň sa budeme v roku 2024 usilovať o zmenu vyhlášky v prospech našich pacientov a nemocnice.

Pre správne fungovanie nemocnice a zdravotníctva sú potrebné aj dostatočné finančné zdroje. Nemocnica sa už niekoľko rokov trápi so „zdedeným“ dlhom, ktorý sa pokúša splatiť. Dobrou správou je, že v rokoch 2022 a 2023 sme dosiahli kladný hospodársky výsledok, čím sa umorila strata z minulých rokov a pre rok 2024 **už nie sme podnikom v ťažkostiach**, čo nám umožní sa zapojiť aj do iných projektov z prostriedkov EÚ. Významnými príjmami, ktoré nám pomáhajú v rozvoji sa stali finančné zdroje zo Žilinského samosprávneho kraja, Občianskeho združenia Liptovskej nemocnice a našich sponzorov. Veríme, že aj v roku 2024 budeme môcť počítať s príjmami aj z týchto inštitúcií minimálne v rovnakej alebo vyššej výške a budeme spoločne rozvíjať zdravotníctvo v regióne Liptov.



ZRIAĐOVATEĽ  
ŽILINSKÝ  
SAMOSPRÁVNY  
KRAJ

	<i>Funkcia</i>	<i>Meno</i>
<i>Spracoval</i>	Vedúca ekonomického odboru	Ing. Anežka Makovická
<i>Schválil</i>	Riaditeľka LNŠP	Ing. Ľudmila Pohančéniková, MBA
<i>Dátum platnosti</i>		29.2.2024

# PRÍLOHY

## Príloha č. 1 Výsledovka k 31. 12. 2023

Výsledovka od 01-2023 do 12-2023						
IČO: 17336163						
Označenie	Text	Riadok	Hlavná činnosť	Podnikateľská činnosť	Spolu	Minulé obdobie
50	Spotrebované nákupy (r.002 až r. 005)	1	6 137 785	1 250 622	7 388 407	6 541 222
501	Spotreba materiálu	2	4 872 610	0	4 872 610	4 775 683
502	Spotreba energie	3	1 265 175	0	1 265 175	665 442
503	Spotreba ostatných neskladovateľných dodávok	4	0	0	0	0
504	Predaný tovar	5	0	1 250 622	1 250 622	1 100 097
51	Služby (r.007 až r.010)	6	1 541 693	0	1 541 693	1 117 709
511	Opravy a udržiavanie	7	376 986	0	376 986	247 654
512	Cestovné	8	30 421	0	30 421	19 409
513	Náklady na reprezentáciu	9	4 391	0	4 391	476
518	Ostatné služby	10	1 129 895	0	1 129 895	850 170
52	Osobné náklady (r.012 až r.016)	11	21 458 524	0	21 458 524	19 165 112
521	Mzdové náklady	12	15 641 918	0	15 641 918	14 484 808
524	Zákonné sociálne poistenie	13	5 382 711	0	5 382 711	4 355 958
525	Ostatné sociálne poistenie	14	430	0	430	446
527	Zákonné sociálne náklady	15	429 365	0	429 365	322 250
528	Ostatné sociálne náklady	16	4 100	0	4 100	1 650
53	Dane a poplatky (r.018 až r.020)	17	46 901	0	46 901	35 874
531	Daň z motorových vozidiel	18	0	0	0	0
532	Daň z nehnuteľnosti	19	15 172	0	15 172	15 462
538	Ostatné dane a poplatky	20	31 729	0	31 729	20 412
54	Ostatné náklady na prevádzkovú činnosť (r.022 až r. 028)	21	75 200	0	75 200	23 959
541	Zostatková cena predaného dlhodobého nehmotného a dlhodobého hmotného majetku	22	0	0	0	0
542	Predaný materiál	23	796	0	796	5 632
544	Zmluvné pokuty, penále a úroky z omeškania	24	29 750	0	29 750	4 483
545	Ostatné pokuty, penále a úroky z omeškania	25	1 286	0	1 286	200
546	Odpis pohľadávky	26	13 212	0	13 212	857
548	Ostatné náklady na prevádzkovú činnosť	27	30 156	0	30 156	12 787
549	Manká a škody	28	0	0	0	0
55	Odpisy, rezervy a opravné položky z prev. činnosti a fin.činnosti, čas. rozlíšenie (30+31+36+39)	29	1 049 324	0	1 049 324	1 053 162
551	Odpisy dlhodobého nehmotného majetku a dlhodobého hmotného majetku	30	1 035 044	0	1 035 044	977 210
-	Rezervy a opravné položky z prevádzkovej činnosti (r.032 až r.035)	31	14 280	0	14 280	75 952
552	Tvorba zákonných rezerv z prevádzkovej činnosti	32	3 958	0	3 958	2 943
553	Tvorba ostatných rezerv z prevádzkovej činnosti	33	0	0	0	2 753
557	Tvorba zákonných opravných položiek z prevádzkovej činnosti	34	0	0	0	0
558	Tvorba ostatných opravných položiek z prevádzkovej činnosti	35	10 322	0	10 322	70 256
-	Rezervy a opravné položky z finančnej činnosti (r.037 + r. 038)	36	0	0	0	0
554	Tvorba rezerv z finančnej činnosti	37	0	0	0	0
559	Tvorba opravných položiek z finančnej činnosti	38	0	0	0	0
555	Zúčtovanie komplexných nákladov budúcich období	39	0	0	0	0
56	Finančné náklady (r.041 až r.048)	40	4 706	0	4 706	24 751
561	Predané cenné papiere a podiely	41	0	0	0	0
562	Úroky	42	52	0	52	100
563	Kurzové straty	43	1	0	1	34
564	Náklady na precenenie cenných papierov	44	0	0	0	0
566	Náklady ma krátkodobý finančný majetok	45	0	0	0	0
567	Náklady na derivátové operácie	46	0	0	0	0

568	Ostatné finančné náklady	47	4 653	0	4 653	24 617
569	Manká a škody na finančnom majetku	48	0	0	0	0
57	Mimoriadne náklady (r.050 až r.053)	49	0	0	0	0
572	Škody	50	0	0	0	0
574	Tvorba rezerv	51	0	0	0	0
578	Ostatné mimoriadne náklady	52	0	0	0	0
579	Tvorba opravných položiek	53	0	0	0	0
58	Náklady na transfery a náklady z odvodu príjmov (r.055 až r.063)	54	0	0	0	0
581	Náklady na transfery zo štátneho rozpočtu do št. rozpočt. organ. a príspevkových organizácií	55	0	0	0	0
582	Náklady na transfery zo štátneho rozpočtu ostatným subjektom verejnej správy	56	0	0	0	0
583	Náklady na transfery zo štátneho rozpočtu subjektom mimo verejnej správy	57	0	0	0	0
584	Náklady na transfery zo št. rozpočtu do rozpočt. organ. a príspevk. org. zriadených obcou alebo VÚC	58	0	0	0	0
585	Náklady na transfery z rozpočtu obce alebo VÚC ostatným subjektom verejnej správy	59	0	0	0	0
586	Náklady na transfery z rozpočtu obce alebo VÚC subjektom mimo verejnej správy	60	0	0	0	0
587	Náklady na ostatné transfery	61	0	0	0	0
588	Náklady z odvodu príjmov	62	0	0	0	0
589	Náklady z budúceho odvodu príjmov	63	0	0	0	0
-	Účtovné skupiny 50-58 celkom (r.001+006+011+017+021+029+040+049+054)	64	30 314 133	1 250 622	31 564 755	27 961 789
60	Tržby za vlastné výkony a tovar (r.066 až r.068)	65	28 852 029	1 430 011	30 282 040	24 343 645
601	Tržby za vlastné výrobky	66	0	0	0	0
602	Tržby z predaja služieb	67	28 852 029	0	28 852 029	23 098 581
604	Tržby za tovar	68	0	1 430 011	1 430 011	1 245 064
61	Zmena stavu vnútroorganizačných zásob (r.070 až r.073)	69	0	0	0	0
611	Zmena stavu nedokončenej výroby	70	0	0	0	0
612	Zmena stavu polotovarov	71	0	0	0	0
613	Zmena stavu výrobkov	72	0	0	0	0
614	Zmena stavu zvierat	73	0	0	0	0
62	Aktivácia (r.075 až r.078)	74	397 748	0	397 748	402 986
621	Aktivácia materiálu a tovarov	75	397 748	0	397 748	402 986
622	Aktivácia vnútroorganizačných služieb	76	0	0	0	0
623	Aktivácia dlhodobého nehmotného majetku	77	0	0	0	0
624	Aktivácia dlhodobého hmotného majetku	78	0	0	0	0
63	Daňové a colné výnosy a a výnosy z poplatkov (r.080 až r.082)	79	0	0	0	0
631	Daňové a colné výnosy štátu	80	0	0	0	0
632	Daňové výnosy samosprávy	81	0	0	0	0
633	Výnosy z poplatkov	82	0	0	0	0
64	Ostatné výnosy z prevádzkovej činnosti (r.084 až r.089)	83	952 977	0	952 977	62 019
641	Tržby z predaja dlhodobého nehmotného a dlhodobého hmotného majetku	84	0	0	0	0
642	Tržby z predaja materiálu	85	18 948	0	18 948	15 879
644	Zmluvné pokuty, penále a úroky z omeškania	86	0	0	0	650
645	Ostatné pokuty, penále a úroky z omeškania	87	0	0	0	0
646	Výnosy z odpísaných pohľadávok	88	0	0	0	0
648	Ostatné výnosy z prevádzkovej činnosti	89	934 029	0	934 029	45 490
65	Zúčt. rezerv a oprav. položiek z prev. činn. a fin. činn. a zúčtovanie čas. rozlíšenia (91+96+99)	90	34 163	0	34 163	0
-	Zúčtovanie rezerv a opravných položiek z prevádzkovej činnosti (r.092 až r.095)	91	34 163	0	34 163	0
652	Zúčtovanie zákonných rezerv z prevádzkovej činnosti	92	2 943	0	2 943	0
653	Zúčtovanie ostatných rezerv z prevádzkovej činnosti	93	864	0	864	0
657	Zúčtovanie zákonných opravných položiek z prevádzkovej činnosti	94	0	0	0	0
658	Zúčtovanie ostatných opravných položiek z prevádzkovej činnosti	95	30 356	0	30 356	0

-	Zúčtovanie rezerv a opravných položiek z finančnej činnosti (r.097 + r. 098)	96	0	0	0	0
654	Zúčtovanie rezerv z finančnej činnosti	97	0	0	0	0
659	Zúčtovanie opravných položiek z finančnej činnosti	98	0	0	0	0
655	Zúčtovanie komplexných nákladov budúcich období	99	0	0	0	0
66	Finančné výnosy (r.101 až r. 108)	100	34 924	0	34 924	23 499
661	Tržby z predaja cenných papierov a podielov	101	0	0	0	0
662	Úroky	102	0	0	0	0
663	Kurzové zisky	103	0	0	0	28
664	Výnosy z precenenia cenných papierov	104	0	0	0	0
665	Výnosy z dlhodobého finančného majetku	105	0	0	0	0
666	Výnosy z krátkodobého finančného majetku	106	0	0	0	0
667	Výnosy z derivátových operácií	107	0	0	0	0
668	Ostatné finančné výnosy	108	34 924	0	34 924	23 471
67	Mimoriadne výnosy (r. 110 až r. 113)	109	0	0	0	0
672	Náhrady škôd	110	0	0	0	0
674	Zúčtovanie rezerv	111	0	0	0	0
678	Ostatné mimoriadne výnosy	112	0	0	0	0
679	Zúčtovanie opravných položiek	113	0	0	0	0
68	Výnosy z transferov a rozpočtových príjmov v št. rozp. organ. a príspev. organ. (r.115 až r.123)	114	0	0	0	0
681	Výnosy z bežných transferov zo štátneho rozpočtu	115	0	0	0	0
682	Výnosy z kapitálových transferov zo štátneho rozpočtu	116	0	0	0	0
683	Výnosy z bežných transferov od ostatných subjektov verejnej správy	117	0	0	0	0
684	Výnosy z kapitálových transferov od ostatných subjektov verejnej správy	118	0	0	0	0
685	Výnosy z bežných transferov od Európskych spoločenstiev	119	0	0	0	0
686	Výnosy z kapitálových transferov od Európskych spoločenstiev	120	0	0	0	0
687	Výnosy z bežných transferov od ostatných subjektov mimo verejnej správy	121	0	0	0	0
688	Výnosy z kapitálových transferov od ostatných subjektov mimo verejnej správy	122	0	0	0	0
689	Výnosy z odvodu rozpočtových príjmov	123	0	0	0	0
69	Výnosy z transferov z rozp. príjmov v obciach, VÚC a v rozp. a pr. organ. zriadených VÚC 125-133	124	1 540 182	0	1 540 182	3 611 134
691	Výnosy z bežných transferov z rozpočtu obce, VÚC a v organ. zriadených VÚC	125	22 035	0	22 035	67 648
692	Výnosy z kapitálových transferov z rozpočtu obce, VÚC a v organ. zriadených VÚC	126	751 978	0	751 978	760 557
693	Výnosy samosprávy z bežných transferov zo štátneho rozpočtu a od iných subjektov verejnej správy	127	271 879	0	271 879	2 627 653
694	Výnosy samosprávy z kapit. transferov zo štátneho rozpočtu a od iných subjektov verejnej správy	128	130 119	0	130 119	83 280
695	Výnosy samosprávy z bežných transferov od Európskych spoločenstiev	129	0	0	0	0
696	Výnosy samosprávy z kapitálových transferov od Európskych spoločenstiev	130	318 197	0	318 197	30 944
697	Výnosy samosprávy z bežných transferov od ostatných subjektov mimo verejnej správy	131	17 256	0	17 256	10 681
698	Výnosy samosprávy z kapitálových transferov od ostatných subjektov mimo verejnej správy	132	28 718	0	28 718	30 371
699	Výnosy samosprávy z odvodu rozpočtových príjmov	133	0	0	0	0
-	Účtová trieda 6 celkom (r.065+069+074+079+083+090+100+109+114+124)	134	31 812 023	1 430 011	33 242 034	28 443 283
-	Výsledok hospodárenia pred zdanením r.134 mínus r.064 (+/-)	135	1 497 890	179 389	1 677 279	481 494
591	Splatná daň z príjmov	136	7 627	0	7 627	424
595	Dodatočne platená daň z príjmov	137	0	0	0	0
-	Výsledok hospodárenia po zdanení r. 135 mínus (r.136, r.137)(+/-)	138	1 490 263	179 389	1 669 652	481 070
	Kontrolné číslo (súčet riadkov 001 až 064)	994	90 956 679	3 751 866	94 708 545	83 961 319
	Kontrolné číslo (súčet riadkov 065 až 138)	995	98 466 012	4 648 811	103 114 823	86 292 837

## Príloha č. 2: Súvaha k 31. 12. 2023

Súvaha do 12-2023								
IČO: 17336163								
Označenie	Text	Riadok	Brutto	Korekcia	Netto	Bezprostredne predchádzajúce účtovné obdobie	Účtovné obdobie	Bezprostredne predchádzajúce obdobie
-	Spolu majetok r.002+r.033+r.110+r.114	1	46 488 110	22 783 637	23 704 473	22 879 765	0	0
A.	Neobežný majetok r.003 +r.011+r.024	2	39 801 347	22 733 415	17 067 932	16 537 161	0	0
A.I.	Dlhodobý nehmotný majetok súčet (r.004 až 010)	3	565 024	556 373	8 651	12 803	0	0
A.I.1	Aktivované náklady na vývoj (012) - (072+091AÚ)	4	0	0	0	0	0	0
A.I.2	Softvér (013) - (073+091AÚ)	5	565 024	556 373	8 651	12 803	0	0
A.I.3	Ocenené práva (014) - (074+091AÚ)	6	0	0	0	0	0	0
A.I.4	Drobný dlhodobý nehmotný majetok (018) - (078+091AÚ)	7	0	0	0	0	0	0
A.I.5	Ostatný dlhodobý nehmotný majetok (019) - (079+091AÚ)	8	0	0	0	0	0	0
A.I.6	Obstaranie dlhodobého nehmotného majetku (041) - (093)	9	0	0	0	0	0	0
A.I.7	Poskytnuté preddavky na dlhodobý nehmotný majetok (051) - (095AÚ)	10	0	0	0	0	0	0
A.II.	Dlhodobý hmotný majetok súčet (r. 012 až 023)	11	39 236 323	22 177 042	17 059 281	16 524 358	0	0
A.II.1.	Pozemky (031) - (092AÚ)	12	1 298 426	0	1 298 426	1 298 426	0	0
A.II.2.	Umelecké diela a zbierky (032) - (092AÚ)	13	0	0	0	0	0	0
A.II.3.	Predmety z drahých kovov (033) - (092AÚ)	14	0	0	0	0	0	0
A.II.4.	Stavby (021) - (081+092AÚ)	15	22 307 003	9 780 802	12 526 201	10 985 930	0	0
A.II.5.	Samostatne hnutelné veci a súbory hnutelných vecí (022) - (082+092AÚ)	16	14 403 102	11 984 731	2 418 371	2 151 330	0	0
A.II.6.	Dopravné prostriedky (023) - (083+092AÚ)	17	704 351	373 640	330 711	3 010	0	0
A.II.7.	Pestovateľské celky trvalých porastov (025) - (085+092AÚ)	18	0	0	0	0	0	0
A.II.8.	Základné stádo a ťažné zvieratá (026) - (086+092AÚ)	19	0	0	0	0	0	0
A.II.9.	Drobný dlhodobý hmotný majetok (028) - (088+092AÚ)	20	0	0	0	0	0	0
A.II.10.	Ostatný dlhodobý hmotný majetok (029) - (089+092AÚ)	21	37 869	37 869	0	0	0	0
A.II.11.	Obstaranie dlhodobého hmotného majetku (042) - (094)	22	485 572	0	485 572	2 085 662	0	0
A.II.12.	Poskytnuté preddavky na dlhodobý hmotný majetok (052) - (095AÚ)	23	0	0	0	0	0	0
A.III.	Dlhodobý finančný majetok súčet (r. 025 až 032)	24	0	0	0	0	0	0
A.III.1.	Podielové cenné papiere a podiely v dcérskej účtovnej jednotke (061) - (096AÚ)	25	0	0	0	0	0	0
A.III.2.	Podielové cenné papiere a podiely v spoločnosti s podstatným vplyvom (062) - (092AÚ)	26	0	0	0	0	0	0
A.III.3.	Realizovateľné cenné papiere (062) - (096AÚ)	27	0	0	0	0	0	0
A.III.4.	Dlhodobé cenné papiere držané do splatnosti (065) - (096AÚ)	28	0	0	0	0	0	0
A.III.5.	Pôžičky účtovnej jednotke v konsolidovanom celku (066) - (096AÚ)	29	0	0	0	0	0	0
A.III.6.	Ostatné pôžičky (067) - (096AÚ)	30	0	0	0	0	0	0
A.III.7.	Ostatný dlhodobý finančný majetok (069) - (096AÚ)	31	0	0	0	0	0	0
A.III.8.	Obstaranie dlhodobého finančného majetku (043) - (096AÚ)	32	0	0	0	0	0	0
B.	Obežný majetok r.034 + r.040 + r.048 + r.060 + r.085 + r.098 + r.104	33	6 653 346	50 222	6 603 124	6 305 196	0	0
B.I.	Zásoby súčet (r. 035 až r. 039)	34	1 359 588	0	1 359 588	1 254 104	0	0
B.I.1	Materiál (112 + 119) - (191)	35	1 272 738	0	1 272 738	1 177 600	0	0
B.I.2	Nedokončená výroba a polotovary (121 + 122) - (192 + 193)	36	0	0	0	0	0	0
B.I.3	Výrobky (123) - (194)	37	0	0	0	0	0	0
B.I.4	Zvieratá (124) - (195)	38	0	0	0	0	0	0
B.I.5	Tovar (132 + 139) - (196)	39	86 850	0	86 850	76 504	0	0
B.II.	Zúčtovanie medzi subjektami verejnej správy súčet (r. 041 až r. 047)	40	0	0	0	0	0	0
B.II.1.	Zúčtovanie odvodov príjmov rozpočtových organizácií do rozpočtu zriaďovateľa (0351AÚ)	41	0	0	0	0	0	0
B.II.2.	Zúčtovanie transferov štátneho rozpočtu (353AÚ)	42	0	0	0	0	0	0

B.II. 3.	Zúčtovanie transferov rozpočtu obce a vyššieho územného celku (355AÚ)	43	0	0	0	0	0	0
B.II. 4.	Zúčtovanie transferov zo štátneho rozpočtu v rámci konsolidovaného celku (356AÚ)	44	0	0	0	0	0	0
B.II. 5.	Ostatné zúčtovanie rozpočtu obce a vyššieho územného celku (357AÚ)	45	0	0	0	0	0	0
B.II. 6.	Zúčtovanie transferov zo štátneho rozpočtu iným subjektom (358AÚ)	46	0	0	0	0	0	0
B.II. 7.	Zúčtovanie transferov medzi subjektami verejnej správy (359AÚ)	47	0	0	0	0	0	0
B.III. 1.	Dlhodobé pohľadávky súčet (r. 049 až r.059)	48	0	0	0	0	0	0
B.III. 2.	Odobratelia (311AÚ) - (391AÚ)	49	0	0	0	0	0	0
B.III. 3.	Zmky na inkaso (312AÚ) - (391AÚ)	50	0	0	0	0	0	0
B.III. 4.	Pohľadávky za eskortované cenné papiere (313AÚ) - (391AÚ)	51	0	0	0	0	0	0
B.III. 5.	Ostatné pohľadávky (315AÚ) - (391AÚ)	52	0	0	0	0	0	0
B.III. 6.	Pohľadávky voči zamestnancom (335AÚ) - (391AÚ)	53	0	0	0	0	0	0
B.III. 7.	Pohľadávky voči združeniu (369AÚ) - (391AÚ)	54	0	0	0	0	0	0
B.III. 8.	Pohľadávky a záväzky a pevných termínovaných operácií (373AÚ) - (391AÚ)	55	0	0	0	0	0	0
B.III. 9.	Pohľadávky z nájmu (374AÚ) - (391AÚ)	56	0	0	0	0	0	0
B.III. 10.	Pohľadávky z vydaných dlhopisov (375AÚ) - (391AÚ)	57	0	0	0	0	0	0
B.III. 11.	Nákupné opcie (376AÚ) - (391AÚ)	58	0	0	0	0	0	0
B.III. 12.	Iné pohľadávky (378AÚ) - (391AÚ)	59	0	0	0	0	0	0
B.IV. 1.	Krátkodobé pohľadávky súčet (r. 061 až r. 084)	60	4 253 222	50 222	4 203 000	3 761 896	0	0
B.IV. 2.	Odobratelia (311AÚ) - (391AÚ)	61	175 973	50 222	125 751	186 200	0	0
B.IV. 3.	Zmenky na inkaso (312AÚ) - (391AÚ)	62	0	0	0	0	0	0
B.IV. 4.	Pohľadávky za eskortované cenné papiere (313AÚ) - (391AÚ)	63	0	0	0	0	0	0
B.IV. 5.	Poskytnuté prevádzkové preddávky (314AÚ) - (391AÚ)	64	35	0	35	92	0	0
B.IV. 6.	Ostatné pohľadávky (315AÚ) - (391AÚ)	65	4 077 214	0	4 077 214	3 575 604	0	0
B.IV. 7.	Pohľadávky z nedaňových rozpočtových príjmov (316AÚ) - (391AÚ)	66	0	0	0	0	0	0
B.IV. 8.	Pohľadávky z daňových a colných rozpočtových príjmov (317AÚ) - (391AÚ)	67	0	0	0	0	0	0
B.IV. 9.	Pohľadávky z nedaň. príjmov obcí a VUC a rozpočt. org. zriadených obcou a VUC (318AÚ) - (391AÚ)	68	0	0	0	0	0	0
B.IV. 10.	Pohľadávky z daňových príjmov obcí a VUC (319AÚ) - (391AÚ)	69	0	0	0	0	0	0
B.IV. 11.	Pohľadávky voči zamestnancom (335AÚ) - (391AÚ)	70	0	0	0	0	0	0
B.IV. 12.	Zúčtovanie s orgánmi s účelom zdravot. poisťovní (336AÚ) - (391AÚ)	71	0	0	0	0	0	0
B.IV. 13.	Daň z príjmov (341) - (391AÚ)	72	0	0	0	0	0	0
B.IV. 14.	Ostatné priame dane (342) - (391AÚ)	73	0	0	0	0	0	0
B.IV. 15.	Daň z pridanej hodnoty (342) - (391AÚ)	74	0	0	0	0	0	0
B.IV. 16.	Ostatné dane a poplatky (345) - (391AÚ)	75	0	0	0	0	0	0
B.IV. 17.	Pohľadávky voči združeniu (369AÚ) - (391AÚ)	76	0	0	0	0	0	0
B.IV. 18.	Pohľadávky a záväzky a pevných termín. operácií (373AÚ) - (391AÚ)	77	0	0	0	0	0	0
B.IV. 19.	Pohľadávky z nájmu (373AÚ) - (391AÚ)	78	0	0	0	0	0	0
B.IV. 20.	Pohľadávky z vydaných dlhopisov (375AÚ) - (391AÚ)	79	0	0	0	0	0	0
B.IV. 21.	Nakúpené opcie (376AÚ) - (391AÚ)	80	0	0	0	0	0	0
B.IV. 22.	Iné pohľadávky (378AÚ) - (391AÚ)	81	0	0	0	0	0	0
B.IV. 23.	Spojovací účet pri združení (396)	82	0	0	0	0	0	0
B.IV. 24.	Zúčtovanie s Európskymi spoločnosťami (371AÚ) - (391AÚ)	83	0	0	0	0	0	0
B.V. 1.	Transfery a ostatné zúčtovanie s ostatnými subjektami mimo verej. správy (372AÚ) - (391AÚ)	84	0	0	0	0	0	0
B.V. 2.	Finančné účty súčet (r. 086 až r. 097)	85	1 040 536	0	1 040 536	1 289 196	0	0
B.V. 3.	Pokladnica (211)	86	9 892	0	9 892	8 208	0	0
B.V. 4.	Ceniny (213)	87	596	0	596	492	0	0
B.V. 5.	Bankové účty (221AÚ +/- 261)	88	1 030 048	0	1 030 048	1 280 496	0	0



B.V. 4.	Účty v bankách s dobou viazanosti dlhšou ako jeden rok (221AÚ)	89	0	0	0	0	0	0
B.V. 5.	Výdavkový rozpočtový účet (222)	90	0	0	0	0	0	0
B.V. 6.	Príjmový rozpočtový účet (223)	91	0	0	0	0	0	0
B.V. 7.	Majetkové cenné papiere na obchodovanie (251) - (291AÚ)	92	0	0	0	0	0	0
B.V. 8.	Dlhové cenné papiere na obchodovanie (253) - (291AÚ)	93	0	0	0	0	0	0
B.V. 9.	Dlhové cenné papiere so splatnosťou do jedného roka držané do splatnosti (256) - (291AÚ)	94	0	0	0	0	0	0
B.V. 10.	Ostatné realizovateľné cenné papiere (257) - (391AÚ)	95	0	0	0	0	0	0
B.V. 11.	Obstaranie krátkodobého finančného majetku (259) - (291AÚ)	96	0	0	0	0	0	0
B.V. 12.	Účty štátnej pokladnice (účtovná skupina 28)	97	0	0	0	0	0	0
B.VI.	Poskytnuté návratné finančné výpomoci dlhodobé súčet (r. 099 až r.103)	98	0	0	0	0	0	0
B.VI. 1.	Poskytnuté návratné finančné výpomoci subjektom v rámci konsolidovaného celku (271AÚ) - (291AÚ)	99	0	0	0	0	0	0
B.VI. 2.	Poskytnuté návratné finančné výpomoci ostatným subjektom verejnej správy (272AÚ) - (291AÚ)	100	0	0	0	0	0	0
B.VI. 3.	Poskytnuté návratné finančné výpomoci podnikateľ. subjektom (274AÚ) - (291AÚ)	101	0	0	0	0	0	0
B.VI. 4.	Poskytnuté návratné finančné výpomoci ostatným organizáciám (275AÚ) - (291AÚ)	102	0	0	0	0	0	0
B.VI. 5.	Poskytnuté návratné finančné výpomoci fyzickým osobám (277AÚ) - (291AÚ)	103	0	0	0	0	0	0
B.VII .	Poskytnuté návratné finančné výpomoci krátkodobé súčet ( r. 105 až r.109)	104	0	0	0	0	0	0
B.VII .1.	Poskytnuté návratné finančné výpomoci subjektom v rámci konsolid. celku (271AÚ) - (291AÚ)	105	0	0	0	0	0	0
B.VII .2.	Poskytnuté návratné finančné výpomoci ostatným subjektom verej. správy (272AÚ) - (291AÚ)	106	0	0	0	0	0	0
B.VII .3.	Poskytnuté návratné finančné výpomoci podnikateľ. subjektom (274AÚ) - (291AÚ)	107	0	0	0	0	0	0
B.VII .4.	Poskytnuté návratné finančné výpomoci ostatným organiz. (275AÚ) - (291AÚ)	108	0	0	0	0	0	0
B.VII .5.	Poskytnuté návratné finančné výpomoci fyzickým osobám (277AÚ) - (291AÚ)	109	0	0	0	0	0	0
C.	Časové rozlíšenie r. 111 až r. 113	110	33 417	0	33 417	37 408	0	0
C.1.	Náklady budúcich období (381)	111	33 417	0	33 417	37 408	0	0
C.2.	Komplexné náklady budúcich období (382)	112	0	0	0	0	0	0
C.3.	Príjmy budúcich období (385)	113	0	0	0	0	0	0
D.	Vzťahy k účtom klientov štátnej pokladnice ( účtovná skupina 20 )	114	0	0	0	0	0	0
	Kontrolné číslo (súčet riadkov 001 až 114)	888	185 919 023	91 134 548	94 784 475	91 481 652	0	0
-	Vlastné imanie a záväzky r.116+126+179+182	115	0	0	0	0	23 704 473	22 879 765
A.	Vlastné imanie súčet r.117+r.120+r.123	116	0	0	0	0	2 592 820	935 481
A.I.	Oceňovacie rozdiely súčet (r.118+r.119)	117	0	0	0	0	0	0
A.I.1 .	Oceňovacie rozdiely z precenenia majetku a záväzkov (+/- 414)	118	0	0	0	0	0	0
A.I.2 .	Oceňovacie rozdiely z kapitálových účastí (+/-415)	119	0	0	0	0	0	0
A.II.	Fondy súčet (r.121 + r.122)	120	0	0	0	0	0	0
A.II. 1.	Zákonný rezervný fond (421)	121	0	0	0	0	0	0
A.II. 2.	Ostatné fondy (427)	122	0	0	0	0	0	0
A.III.	Výsledok hospodárenia (+/-) súčet (r.124 + r.125)	123	0	0	0	0	2 592 820	935 481
A.III. 1.	Nevysporiadaný výsledok hospodárenia minulých rokov (+/- 428)	124	0	0	0	0	-751 782	-1 232 851
A.III. 2.	Výsledok hospodárenia za účtovné obdobie (+/-)r.001 - (r.117+120+124+126+179+182)	125	0	0	0	0	3 344 602	2 168 332
B.	Záväzky súčet r.127+132+140+151+172	126	0	0	0	0	21 111 653	21 944 284
B.I.	Rezervy súčet (r.128 až r.131)	127	0	0	0	0	5 847	5 696
B.I.1 .	Rezervy zákonné dlhodobé (451AÚ)	128	0	0	0	0	0	0
B.I.2 .	Ostatné rezervy (459AÚ)	129	0	0	0	0	1 889	1 889
B.I.3 .	Rezervy zákonné krátkodobé (323AÚ, 451AÚ)	130	0	0	0	0	3 958	2 943
B.I.4 .	Ostatné krátkodobé rezervy (323AÚ, 459AÚ)	131	0	0	0	0	0	864
B.II.	Zúčtovanie medzi subjektami verejnej správy (r.133 až r.139)	132	0	0	0	0	14 913 839	15 235 556
B.II. 1.	Zúčtovanie odvodov príjmov rozpočt. organ. do rozpočtu zriaďovateľa (351AÚ)	133	0	0	0	0	0	0
B.II. 2.	Zúčtovanie transferov štátneho rozpočtu (353AÚ)	134	0	0	0	0	0	0
B.II. 3.	Zúčtovanie transferov rozpočtu obce a VÚC (355AÚ)	135	0	0	0	0	14 913 839	15 230 556

B.II. 4.	Zúčtovanie transferov zo štátneho rozpočtu v rámci konsolidovaného celku (356AÚ)	136	0	0	0	0	0	0
B.II. 5.	Ostatné zúčtovanie rozpočtu obce a VÚC (357AÚ)	137	0	0	0	0	0	5 000
B.II. 6.	Zúčtovanie transferov zo štátneho rozpočtu iným subjektom (358A=U)	138	0	0	0	0	0	0
B.II. 7.	Zúčtovanie transferov medzi subjektami verejnej správy (359AÚ)	139	0	0	0	0	0	0
B.III. 1.	Dlhodobé záväzky súčet (r.141 až r. 150)	140	0	0	0	0	334 023	383 193
B.III. 2.	Ostatné dlhodobé záväzky (479)	141	0	0	0	0	264 916	294 349
B.III. 3.	Dlhodobé prijaté preddavky (475AÚ)	142	0	0	0	0	0	0
B.III. 4.	Dlhodobé zmenky na úhradu (478AÚ)	143	0	0	0	0	0	0
B.III. 5.	Záväzky zo sociálneho fondu (474AÚ)	144	0	0	0	0	68 218	86 214
B.III. 6.	Záväzky z nájmu (474AÚ)	145	0	0	0	0	889	2 630
B.III. 7.	Dlhodobé nevyfaktúrované dodávky (476AÚ)	146	0	0	0	0	0	0
B.III. 8.	Pohľadávky a záväzky z pevných termínových operácií (373AÚ)	147	0	0	0	0	0	0
B.III. 9.	Predané operácie (377AÚ)	148	0	0	0	0	0	0
B.III. 10.	Iné záväzky (379AÚ)	149	0	0	0	0	0	0
B.III. 11.	Vydané dlhopisy dlhodobé (7423AÚ) - (255AÚ)	150	0	0	0	0	0	0
B.IV. 1.	Krátkodobé záväzky súčet (r.152 až r. 171)	151	0	0	0	0	5 857 944	6 319 839
B.IV. 2.	Dodávateľia (321)	152	0	0	0	0	3 119 579	3 065 900
B.IV. 3.	Zmenky na úhradu (322, 478AÚ)	153	0	0	0	0	0	0
B.IV. 4.	Prijaté preddavky (324, 475AÚ)	154	0	0	0	0	70 944	56 006
B.IV. 5.	Ostatné záväzky (325, 479AÚ)	155	0	0	0	0	723	873
B.IV. 6.	Nevyfaktúrované dodávky (326,476AÚ)	156	0	0	0	0	0	0
B.IV. 7.	Záväzky z nájmu (474AÚ)	157	0	0	0	0	0	0
B.IV. 8.	Pohľadávky a záväzky za pevných termínovaných operácií (373AÚ)	158	0	0	0	0	0	0
B.IV. 9.	Predané opcie (377AÚ)	159	0	0	0	0	0	0
B.IV. 10.	Iné záväzky (379AÚ)	160	0	0	0	0	746 583	796 197
B.IV. 11.	Záväzky z upísaných nesplatených cenných papierov a vkladov (367)	161	0	0	0	0	0	0
B.IV. 12.	Záväzky voči združeniu (368)	162	0	0	0	0	0	0
B.IV. 13.	Zamestnanci (331)	163	0	0	0	0	1 067 888	1 330 670
B.IV. 14.	Ostatné záväzky voči zamestnancom (333)	164	0	0	0	0	527	0
B.IV. 15.	Zúčtovanie s orgánmi sociálneho poistenia a zdrav. poisťovní (336)	165	0	0	0	0	661 304	499 891
B.IV. 16.	Daň príjmov (341)	166	0	0	0	0	7 627	424
B.IV. 17.	Ostatné priame dane (342)	167	0	0	0	0	170 249	532 974
B.IV. 18.	Daň z pridanej hodnoty (343)	168	0	0	0	0	12 520	36 904
B.IV. 19.	Ostatné dane a poplatky (345)	169	0	0	0	0	0	0
B.IV. 20.	Zúčtovanie s Eur'skými spoločnosťami (371AÚ)	170	0	0	0	0	0	0
B.V. 1.	Transfery a ostatné zúčtovanie so subjektami mimo verejnej správy (372AÚ)	171	0	0	0	0	0	0
B.V. 2.	Bankové úvery a výpomoci súčet (r.173 až 178)	172	0	0	0	0	0	0
B.V. 3.	Bankové úvery dlhodobé (461AÚ)	173	0	0	0	0	0	0
B.V. 4.	Bežné bankové úvery (461AÚ, 221AÚ, 231,232)	174	0	0	0	0	0	0
B.V. 5.	Vydané dlhopisy krátkodobé (473AÚ, 241)-(255AÚ)	175	0	0	0	0	0	0
B.V. 6.	Ostatné krátkodobé finančné výpomoci (249)	176	0	0	0	0	0	0
B.V. 7.	Prijaté návratné finančné výpomoci od subjektov verejnej správy dlhodobé (273AÚ)	177	0	0	0	0	0	0
B.V. 8.	Prijaté návratné finančné výpomoci od subjektov verejnej správy krátkodobé (273AÚ)	178	0	0	0	0	0	0
C. 1.	Časové rozlíšenie r.180+r.181	179	0	0	0	0	0	0
C.1. 1.	Výdavky budúcich období (383)	180	0	0	0	0	0	0
C.1. 2.	Výnosy budúcich období (384)	181	0	0	0	0	0	0
D. 1.	Vzťahy k účtom klientov štátnej pokladnice (účtovná skupina 20)	182	0	0	0	0	0	0

	Kontrolné číslo (súčet riadkov 115 až 182)	999	0	0	0	0	94 817 892	91 519 060
--	--	-----	---	---	---	---	---------------	------------