

SPRÁVA O ČINNOSTI A HOSPODÁRENÍ ZA ROK 2022



LIPTOVSKÁ NEMOCNICA
S POLIKLINIKOU MUDR. IVANA STODOLU
LIPTOVSKÝ MIKULÁŠ

Dátum platnosti:		Výtlačok číslo: 1	Vydanie: 1	
	Funkcia	Meno	Dátum	Podpis
Spracoval:	Námestníčka riaditeľa pre ošetrovateľskú starostlivosť	Mgr. Jana Igľárová		
	Sekretariát riaditeľa	Mgr. Zuzana Kusá		
Schválil:	Riaditeľka LNsP	Ing. Ľudmila Pohančéniková, MBA		

Liptovská nemocnica s poliklinikou MUDr. Ivana Stodolu Liptovský Mikuláš
 Zriaďovateľ: Žilinský samosprávny kraj

Vydané dňa: 31.01.2021 Spracoval: Mgr. Jana Igľárová, Mgr. Zuzana Kusá

Schválil: Ing. Ľudmila Pohančéniková, MBA Revízia:0

Zoznam skratiek:

BOZP – bezpečnosť a ochrana zdravia pri práci
COS – oddelenie centrálnych operačných sál
OCS – oddelenie centrálnej sterilizácie
DEO – detské oddelenie
DKAR – detská kardiologická ambulancia
DPS – denný psychiatrický stacionár
EO – ekonomický odbor
FRO – fyziatrisko – rehabilitačné oddelenie
GYP – gynekologicko – pôrodnické oddelenie
CHIR – chirurgické oddelenie
INT – interné oddelenie
IT – odbor informatiky
JZS očná – jednodňová zdravotná starostlivosť v odbore oftalmológia
JZS URO – jednodňová zdravotná starostlivosť v odbore urológia
JZS ORL – jednodňová zdravotná starostlivosť v odbore otorinolaryngológia
JZS ORT – jednodňová zdravotná starostlivosť v odbore ortopédia
L – lekár
NEU – neurologické oddelenie
NL – nemocničná lekáreň
NOVO – novorodenecké oddelenie
OAIM – oddelenie anesteziológie a intenzívnej medicíny
ODCH – oddelenie dlhodobo chorých
OLM – oddelenie laboratórnej medicíny
OLVaS – oddelenie liečebnej výživy a stravovania
ONKO – onkologická ambulancia
OPO – organizačno – právny odbor
OTP – odbor technicko – prevádzkový
OÚCH – oddelenie úrazovej chirurgie
PAM – personálne a mzdové oddelenie
POKO – poliklinické oddelenie klinickej onkológie
PSYCH – psychiatrické oddelenie
PUP – pracovisko urgentného príjmu
RDO – rádiodiagnostické oddelenie
RLNsP – riaditeľstvo LNsP
RLP – rýchla lekárska pomoc
SVaLZ – spoločné vyšetrovacie a laboratórne zložky
ŠZM – špeciálny zdrav. materiál
TRM AMB – traumatologická ambulancia
ÚEZ – úsek evidencie zomrelých a príjmu biologického materiálu
ÚHT – úsek hematológie a transfuziológie
ÚKB – úsek klinickej biochémie
ÚKM – úsek klinickej mikrobiológie
ÚKR – útvar krízového riadenia

ZP – zdravotná poisťovňa
ZS – zdravotná starostlivosť

Liptovská nemocnica s poliklinikou MUDr. Ivana Stodolu Liptovský Mikuláš
Zriaďovateľ: Žilinský samosprávny kraj

Vydané dňa: 31. 03. 2023 Spracoval: Mgr. Jana Iglárová, Mgr. Zuzana Kusá

Schválil: Ing. Ľudmila Pohančéniková, MBA Revízia:0

Obsah

1. Charakteristika a predmet činnosti.....	6
2. Rozbor činnosti liečebno-preventívnej starostlivosti	7
2.1. Liečebno-preventívna starostlivosť lôžková	7
2.2. Liečebno-preventívna starostlivosť na jednotlivých lôžkových oddeleniach.....	9
2.2.1. Interné oddelenie.....	9
2.2.2. Gynekologicko-pôrodnické oddelenie	10
2.2.3. Novorodenecké oddelenie.....	12
2.2.4. Chirurgické oddelenie.....	14
2.2.5. Oddelenie úrazovej chirurgie.....	15
2.2.6. Oddelenie anestéziológie a intenzívnej medicíny.....	16
2.2.7. Oddelenie dlhodobo chorých.....	16
2.2.8. Neurologické oddelenie.....	18
2.2.9. Psychiatrické oddelenie.....	20
2.2.10. Detské a pediatrické oddelenie	21
2.3. Liečebno-preventívna starostlivosť ambulantná.....	22
2.4. Jednodňová zdravotná starostlivosť	23
2.4.1. JZS v odbore ortopédia	23
2.4.2. JZS v odbore urológie	23
2.4.3. JZS v odbore otorinolaryngológia	24
2.4.4. JZS v odbore oftalmológia.....	24
2.5. Ambulancia rýchlej lekárskej pomoci	25
2.6. Liečebno-preventívna starostlivosť SVLZ	26
2.6.1. Rádiodiagnostické oddelenie.....	26
2.6.2. Oddelenie laboratórnej medicíny.....	26
2.6.2.1. Úsek klinickej biochémie.....	26
2.6.2.2. Úsek hematológie a transfúziológie	28
2.6.2.3. Úsek klinickej mikrobiológie.....	30
2.6.3. Fyziatrisko-rehabilitačné oddelenie	31
2.6.4. Oddeleniecentrálnych operačných sál (COS) a oddeleniecentrálnej sterilizácie (OCS)	32
2.7. Úsek evidencie zomrelých a príjmu biologického materiálu na histologické a cytologické vyšetrenia (ÚEZ)	35
2.8. Nemocničná lekáreň a sklad ŠZM	35
2.9. Verejná lekáreň.....	35
2.10. Oddelenie liečebnej výživy a stravovania	36
2.11. Ošetrovateľská starostlivosť	36

2.12.	Úsek nemocničnej hygieny	36
3.	Rozbor hospodárenia.....	41
3.1.	Náklady, výnosy a hospodársky výsledok (2019 – 2021)	41
3.2.	Náklady na lieky a ŠZM (2019 – 2021)	42
3.3.	Závazky a pohľadávky (vývoj 2019 -2021).....	43
3.4.	Príjmy a výdavky - od zdravotných poisťovní a ostatné (2019 -2021).....	44
4.	Personálna a mzdová oblasť.....	45
4.1.	Vzdelávanie	45
4.2.	Pracovníci a mzdové prostriedky	47
5.	Verejné obstarávanie	49
6.	Kontrolná činnosť	50
6.1.	Sťažnosti, oznámenia, podnety, nežiaduce udalosti	50
7.	Systém manažérstva kvality	51
8.	Marketingová činnosť	52
9.	Zámery nemocnice	52
9.1.	Splnené zámery rok 2021	52
9.2.	Nové zámery rok 2022	52

Úvod

Správa o hospodárení za príslušný rok je dokument, ktorý obsahuje informácie o činnosti, hospodárení, dosiahnutých cieľoch a plánoch Liptovskej nemocnice s poliklinikou Liptovský Mikuláš. Výročná správa obsahuje informácie o činnosti a hospodárení LNsP MUDr. Ivana Stodolu Liptovský Mikuláš na jednotlivých úsekoch, podrobnú analýzu ekonomickej, personálnej, prevádzkovej a technickej činnosti, systému manažérstva kvality a kontroly. Dokument zahŕňa tiež plánované ciele na ďalšie obdobie zamerané na nové investície, nové možnosti v poskytovaní liečebnej a preventívnej starostlivosti s požiadavkami na technické a personálne zabezpečenie s cieľom zachovania stratégie nemocnice zabezpečiť kvalitné poskytovanie zdravotnej starostlivosti a jej dostupnosť vo všetkých odboroch liečebno – preventívnej starostlivosti, dosiahnutie vyrovnaného hospodárenia a vytvorenie predpokladov pre zlepšenie svojej materiálno – technickej základne.

1. Charakteristika a predmet činnosti

Charakteristika LNsP MUDr. Ivana Stodolu Liptovský Mikuláš:

Liptovská nemocnica s poliklinikou MUDr. Ivana Stodolu Liptovský Mikuláš
Zriaďovateľ: Žilinský samosprávny kraj

Vydané dňa: 31. 03. 2023 Spracoval: Mgr. Jana Iglárová, Mgr. Zuzana Kusá

Schválil: Ing. Ľudmila Pohančéniková, MBA Revízia:0

Liptovská nemocnica s poliklinikou MUDr. Ivana Stodolu Liptovský Mikuláš je samostatná **príspevková organizácia**, ktorej **zriaďovateľom** je od **1. 1. 2003 Žilinský samosprávny kraj**.

V septembri 2021 sa v Liptovskej nemocnici s poliklinikou MUDr. Ivana Stodolu uskutočnil recertifikačný audit. Na základe úspešne zvládnutého recerfikačného auditu bol Liptovskej nemocnici s poliklinikou MUDr. Ivana Stodolu **udelený certifikát kvality podľa ISO normy 9001:2015**, ktorý dokumentuje, že systém manažérstva kvality je účelne vybudovaný, udržiavaný.

Predmetom činnosti LN s P MUDr. Ivana Stodolu Liptovský Mikuláš je:

Poskytovanie ambulantnej zdravotnej starostlivosti, ústavnej zdravotnej starostlivosti, jednodňovej zdravotnej starostlivosti, lekárenskej starostlivosti prevádzkovaním nemocničnej a verejnej lekárne na základe povolenia vydaného podľa osobitných predpisov prevádzkuje činnosť rýchlej zdravotnej služby a ambulanciu pevnej pohotovostnej služby pre deti a dospelých a pre dospelých.



2. Rozbor činnosti liečebno-preventívnej starostlivosti

2.1. Liečebno-preventívna starostlivosť lôžková

Liptovská nemocnica s poliklinikou MUDr. Ivana Stodolu Liptovský Mikuláš (ďalej len LN s P) v r. 2022 poskytovala zdravotnú starostlivosť obyvateľom v spádovej oblasti Liptovský Mikuláš a Liptovský Hrádok s celkovým **počtom obyvateľov 71 685**.

Liptovská nemocnica s poliklinikou MUDr. Ivana Stodolu Liptovský Mikuláš
Zriaďovateľ: Žilinský samosprávny kraj

Vydané dňa: 31. 03. 2023 Spracoval: Mgr. Jana Iglárová, Mgr. Zuzana Kusá

Schválil: Ing. Ľudmila Pohančéniková, MBA Revízia:0

Oproti r. 2021 zostal nezmenený **počet postelí – 280**, z toho bolo 214 akútnych a 66 postelí chronických. Na 10 000 obyvateľov okresu pripadlo 39,06 postelí, z toho akútnych 29,85 a chronických celkom 9,21 postelí. Počet postelí pre pacientov odkázaných na dialýzu sa oproti r. 2021 nezmenil a k dispozícii mali pacienti 6 postelí. Rovnako bol v porovnaní s r. 2021 zachovaný počet miest v stacionároch, a to: neurologický 4, psychiatrický 10 a denný stacionár ORL 3 miesta.

V r. 2022 bolo v nemocnici **odliečených celkom 9 399 pacientov**, čo je **o 453 pacientov viac** ako v predchádzajúcom roku. V porovnaní s predchádzajúcim rokom zomrelo v nemocnici o 108 pacientov menej.

Posteľový fond nemocnice **bol využitý na 50,88 %**, čo znamená oproti r. 2021 (53,39 %) pokles o 2,51 %.

Priemerný ošetrovací čas v lôžkovej starostlivosti dosiahol 5,38 dňa, čo je pokles oproti r. 2021 (5,95 dňa).

Najnižšie využitie posteľového fondu bolo zaevidované na oddelení: DCH 40,01 %, vnútorného lekárstva 41,59 % a psychiatrickom 48,52 %. **Najvyššie využitie posteľového fondu** bolo na oddelení: chirurgickom 69,01 %, gynekologicko-pôrodníckom 65,05 % a pediatrickom 61,37 %.

Tabuľka č. 1 Lôžkové oddelenia – počet postelí a úväzky lekárov

Oddelenie	Počet postelí k 31.12.2022	Počet postelí na 10 000 obyv.	Úväzky lekárov
Vnútorného lekárstva	55	7,67	11,98
Neurologické	26	3,63	7,53
Psychiatrické	40	5,58	5,79
Pediatrické	25	3,49	10,21
Gynekológ. - pôrod.	32	4,46	3,50
Chirurgické	35	4,88	8,46
OAIM	5	0,70	3,75
Úrazovej chirurgie	20	2,79	4,70
Neonatologické	16	2,23	0,70
ODCH	26	3,63	1,75
SPOLU	280	39,06	58,37

Tabuľka č. 2 Dialyzačné stredisko a stacionáre

	Miesta/postele	Lekárske úväzky	Ošetrovacie dni	Dialýzy
Dialyzačné stredisko	6	1,70		4 520
Psychiatrický stacionár	10	1,00	2 028	
Neurologický stacionár	4	0,40	1 232	
ORL stacionár	3	0,20	78	

Tabuľka č. 3 Prehľad postel'ového fondu nemocnice za roky 2018 – 2022

Oddelenie	2018	2019	2020	2021	2022
Vnút. lekárstva vrátane JIS	55	55	55	55	55
Neurologické vrátane JIS	26	26	26	26	26
Psychiatrické	40	40	40	40	40
Pediatrické vrátane JIS	25	25	25	25	25
Gynekologicko-pôrodnice vrátane JIS	32	32	32	32	32
Chirurgické vrátane JIS	35	35	35	35	35
OAIM	5	5	5	5	5
Úrazovej chirurgie	20	20	20	20	20
Neonatologické	16	16	16	16	16
ODCH	26	26	26	26	26
SPOLU	280	280	280	280	280

Tabuľka č. 4 Priemerný ošetrovací čas, využitie postelí v %, počet ošetrovacích dní, počet odliečených pacientov v roku 2022

Oddelenie	Priemerný ošetrovací čas	Využitie postelí v %	Počet	
			Ošetrovacie dni	Odliečení pacienti
Vnút. lekárstva vrátane JIS	4,65	41,59	9 647	2 074
Neurologické vrátane JIS	5,55	56,42	5 354	965
Psychiatrické	12,19	48,52	7 084	581
Pediatrické vrátane JIS	2,79	61,37	5 293	1 952
Gyn. - pôrodnice vrátane JIS	3,30	65,05	5 223	1 584
Chirurgické vrátane JIS	3,60	69,01	4 786	1 335
OAIM	6,73	52,14	889	132
Úrazovej chirurgie	3,74	50,93	3 665	1 003
Neonatologické	4,49	45,34	2 648	590
ODCH	16,30	40,01	3 797	233
SPOLU (bez prekladov v rámci LNsP)	5,38	50,88	48 386	9 399

Oproti stavu z r. 2021 došlo k poklesu počtu ošetrovacích dní vrátane stacionárov z 52 827 ošetrovacích dní na 51 724 ošetrovacích dní, čo predstavuje **pokles o 1 103 ošetrovacích dní**.

2.2. Liečebno-preventívna starostlivosť na jednotlivých lôžkových oddeleniach

2.2.1. Interné oddelenie

Tabuľka č. 5 Interné oddelenie – postel'ový fond, počet ukončených hospitalizácií

Rok	2020	2021	2022
-----	------	------	------

Posteľový fond	55 z toho 10 JIS	55 z toho 10 JIS	55 z toho 10 JIS
Počet ukončených hospitalizácií	1 545 prepustením	1 719 prepustením	1 388 prepustením
	166 úmrtím	306 úmrtím	202 úmrtím
	447 prekladom na iné oddelenie	606 prekladom na iné oddelenie	313 prekladom na iné oddelenie
Urgent 1.typu	3 584 ošetrovaných pacientov	5 885 ošetrovaných pacientov	4 884 ošetrovaných pacientov

Tabuľka č. 6 Ambulantná činnosť interného oddelenia

Názov ambulancie	Počet ošetrovaných r.2020	Počet ošetrovaných r.2021	Počet ošetrovaných r. 2022
Nefrologická	610	628	788
Odberová	5 057	3 818	5 308
Vnútrošného lekárstva	4 054	3 861	5 286
Kardiologická	2 048	2 187	2 706
Onkologická	2 259	0	0
USG vnútrošného lekárstva	1 203	314	1 133
ECHOkg	1 354	696	1 335

Tabuľka č. 7 Dialýza – počet pacientov

Rok	2020	2021	2022
Akútne	29	24	17
Chronické	3 852	3 342	2 793
HDF	1 094	1 465	1 710

Novozavedené metódy: žiadne

Novozakúpené prístroje:

na JIS:

- Monitory Vista 120S -10 KS + Centrála s tlačiarňou
- Pľúcny ventilátor Hamilton C1 + Aktívny zvlhčovač H900,
- Defibrilátor Bene Heart D3 1 ks na JIS + 1ks na INT

2.2.2. Gynekologicko-pôrodnické oddelenie

Tabuľka č. 8 Gynekologicko-pôrodnické oddelenie – posteľový fond, počet ukončených hospitalizácií

Rok	2020	2021	2022
Posteľový fond:	32	22	32

Gynekológia	15	8	15
JIS gynekologické	5	2	5
Pôrodnica	12	12	12
Počet ukončených hospitalizácií:	1 497	1 568	1 584
Gynekológia	888	983	890
JIS gynekologické	78	96	111
Pôrodnica	609	585	585
Pôrody:	613	593	589
Perinatálna strata	2	1	1
Narodené deti	617	596	593
Predčasné pôrody a nedonosené deti	23	40	30
PEDA pri pôrode	22	38	38
Materská strata	0	1	0
Úmrtie	0	0	0

Tabuľka č. 9 Gynekologicko-pôrodnické oddelenie – operačné výkony

Rok		2020	2021	2022
Operačné výkony		938	1 106	1 105
Operácie pôrodnica:	sectio caesarea	150	156	169
	vakuumextraktor	10	7	12
	iné (revízia dutiny maternice a epiziotómie)	12	14	11
Operácie gynekologické:	endoskopické operácie	224	253	179
	klasické operácie (abdominálne+ vaginálne)	59	166	192
	iné malé operácie v CA (incízie, extirpácie, punkcie)	29	38	46
	malé operácie v CA	435	450	462
	malé operácie bez CA	19	22	34

Tabuľka č. 10 Gynekologicko-pôrodnické oddelenie – ambulantná časť

Rok	2020	2021	2022
Klinická ambulancia pri gyn.-pôr. oddelení	1 472	1 384	1 006
Riziková ambulancia pri gyn.-pôr. oddelení	1 901	1 942	2 209
Onkogynekologická ambulancia pri gyn.-pôr. oddelení	587	612	586
Poradňa pre detskú gynekológiu	127	102	123

Urogynekologická ambulancia	115	33	0
USG vyšetrenie pri gyn.-pôr. oddelení	2 567	2 305	2 345
ÚPS pri gyn.-pôr. oddelení	399	449	424
Psychoprofylaktická príprava na pôrod	136	101	62
Kardiotografické vyšetrenie	2 257	2 116	2 362

Na gynekologicko-pôrodnickom oddelení sa po obmedzeniach v dôsledku pandémie obnovili plánované operačné výkony. Zaznamenali sme väčší podiel operácií vaginálnym prístupom, ktorý vyplýva z demografických podmienok starnutia ženskej populácie.

Počet pôrodov v medziročnom porovnaní predstavuje stabilný stav.

Zaznamenali sme perinatálnu stratu, ktorá bola analyzovaná anepartálne (v tehotnosti), pri výskyte vrodenej vývojovej chyby, ktorá nebola kompatibilná so životom.

V ambulantnej starostlivosti sa ukončila činnosť urogynekologickej ambulancie. V onkogynekologickej ambulancii došlo k poklesu vyšetrení žien s ochorením prsníka, ktoré sa sústreďujú do špecializovaných centier.

Novozavedené metódy:

- rozvoj kompetencií pôrodnej asistencie pri podpore prirodzeného pôrodu v súlade s dôkazmi a odporučeniami WHO a FIGO

Novozakúpené prístroje:

- pôrodný systém Multireck,
- pôrodné kreslo.

2.2.3. Novorodenecké oddelenie

Činnosť oddelenia spočíva v:

1. starostlivosti o fyziologických novorodencov:

- poskytovanie bazálnej starostlivosti, podľa potreby resuscitácia, stabilizácia a príprava na transport novorodenca
- ošetrovanie fyziologického novorodenca, prvé vyšetrenie a zisťovanie vrodených vývojových chýb, monitorovanie novorodencov s ľahkými a prechodnými poruchami popôrodnej adaptácie (observačný box)
- realizácia prolaktačného programu v súlade s iniciatívou WHO a UNICEF „Mother and Baby Friendly Hospital Initiative“(MBFHI)“, edukácia matky pri dojčení, ošetrovaní a celkovej starostlivosti o novorodenca
- prevádzka oddelenia je organizovaná tak, aby maximálne vytvárala a uspokojovala väzbu novorodenca s matkou a podporovala rozvoj prirodzenej výživy, 24-hodinový spôsob ošetrovania „dieťa s matkou“ (rooming in)
- diagnostika a liečba fyziologickej žltacky novorodencov, kontrola sérového bilirubínu, terapia pomocou fototerapie a infúznej liečby.

2. starostlivosti o patologických novorodencov (nedonosených novorodencov s pôrodnou hmotnosťou pod 2500 g, do 37. týž. gestácie, hypotrofických novorodencov a novorodencov s prejavmi infekcie a poruchami vitálnych funkcií):

- ošetrovanie novorodenca, stanovenie miery poškodenia zdravotného stavu a rozhodnutie o preklade na vyššie pracovisko
- resuscitácia
- umelá pľúcna ventilácia CPAP/neinvazívna podpora dýchania s vysokým prietokom generujúcim optimálny tlak v pľúcach/UPV a stabilizácia dieťaťa do transportu na vyššie pracovisko
- liečba kyslíkom, FiO₂ menej ako 0,40
- monitorovanie a liečba stredných tranzitórnych porúch vitálnych funkcií alebo vnútorného prostredia
- sledovanie laboratórnych parametrov pri vývine patologickej žltacky pri Rh, ABO inkompatibilite, liečba pomocou fototerapie, infúzna hydratácia
- liečba novorodeneckých infekcií pri stabilných vitálnych funkciách nevyžadujúcich UPV
- parenterálna výživa, enterálna výživa, sondou podávanie krvných derivátov (plazma, erymasa)
- edukácia matky pri dojení a celkovej starostlivosti o novorodenca diferenciálna
- diagnostika vrodených vývojových chýb všetkých orgánov a zabezpečenie transportu a ďalšej liečby na príslušnom vyššom pracovisku

3. perinatologická ambulancia - ambulancia je začlenená do pediatickej ambulancie pri detskom oddelení. V roku 2022 ambulantne ošetrovaných 126 rizikových novorodencov, čo je o 17 novorodencov viac ako v roku 2021.

Tabuľka č. 11 Novorodenecké oddelenie – posteľový fond a počet ukončených hospitalizácií

Rok	2020	2021	2022
Posteľový fond:	16	16	16
fyziologickí novorodenci	10	10	10
patologickí novorodenci	2	2	2
nedonosení novorodenci	4	4	4
Počet ukončených hospitalizácií:	614	599	594
fyziologickí novorodenci	506	485	480
patologickí novorodenci	108	114	114

Novozavedené metódy:

- pokračovanie v uplatňovaní štandardného postupu pre výkon prevencie: Starostlivosť o matku a novorodenca podľa zásad BFHI- podpory vzťahovej väzby a laktácie (dvojhodinový bonding na pôrodnej sále.....), platného od 1.januára 2019, vydaného MZ SR podľa § 45 ods. 1 písm. b) zákona č. 576/2004 Z. z.

- zúčastnili sme sa pilotnej štúdie na **SMA** (svalovej muskulárnej dystrofie) a **SCID** (ťažká primárna imunodeficiencia) v rámci skriningových vyšetrení vrodených metabolických chýb novorodencov

Novozakúpené prístroje:

- injekčné dávkovače Terumo - 2 ks
- infúzna pumpa Terumo – 2 ks
- práčka so sušičkou prádla

2.2.4. Chirurgické oddelenie

Činnosť oddelenia spočíva v liečebno-preventívnej starostlivosti o chirurgického pacienta. Zabezpečuje starostlivosť chirurgických o vybraných traumatologických pacientov vyžadujúcich intenzívny monitoring na chirurgickej JIS. Prevádzka chirurgického oddelenia bola výrazne ovplyvnená epidemiologickou situáciou. Oddelenie podliehalo opakovane personálnym a priestorovým zmenám vzhľadom na meniacu sa epidemiologickú situáciu s dôvodu šírenia sa ochorenia Covid – 19.

Tabuľka č. 12 Chirurgické oddelenie – posteľový fondy, počet ukončených hospitalizácií, počet operačných výkonov

Rok	2020	2021	2022
Posteľový fond	35	35	35/26
Počet ukončených hospitalizácií	1 055 prepustením	799 prepustením	987 prepustením
	30 úmrtím	32 úmrtím	25 úmrtím
	357 prekladom na iné odd.	373 prekladom na iné odd.	323 prekladom na iné odd.
	8 doprovodov	5 doprovodov	8 doprovodov
Počet operačných výkonov	757	562	999

Ambulantná činnosť:

- o chirurgického pacienta – zabezpečuje starostlivosť o chirurgického pacienta, kontroly, objednávky na operácie v súlade s platnými nariadeniami, prijímy pacientov na hospitalizáciu, malé chirurgické výkony, rektoskopické vyšetrenia, preväzy, konziliárne služby pre chirurgické ambulancie poliklinika Liptovský Mikuláš, Liptovský Hrádok, obvodných lekárov a konziliárne služby pre nemocničné oddelenia- bez zmeny oproti predchádzajúcemu obdobiu.
- o onkochirurgického pacienta - zabezpečuje starostlivosť o onkochirurgického pacientka riešeného operatívne, objednávky na operačné riešenie, kontroly, poradenstvo a predpisovanie stomických pomôcok prostredníctvom stomaporadne, konziliárne služby pre nemocničné oddelenia, konziliárne služby pre ambulatnú zložku (chirurgická ambulancia poliklinika Liptovský Mikuláš, Liptovský Hrádok) a obvodných lekárov.

Tabuľka č. 13 Chirurgické oddelenie – ambulantná časť

Rok	2020	2021	2022
Chirurgická ambulancia	2 643	2 866	4 699
Urgent 1.typu	266	257	251
Onkologická ambulancia	745	692	585
Spolu počet vyšetrení	3 654	3 815	5 535

Rok	2020	2021	2022
Extirpácie	50 chir.amb. + 78 COS	103 chir.amb. + 7 COS	127 chir.amb.+170 COS
Malé chirurgické výkony	42	43	97
Konziliárne vyšetrenia	260	238	229
Rektoskopie	50	32	34
Excízie z rekta	4	6	4

Novozavedené metódy:

- zmena manažmentu plánovaných operačných výkonov, plánované operácie vykonávané v deň prijmu, skrátenie dĺžky plánovaných hospitalizácií

Novozakúpené prístroje, pomôcky, úprava oddelenia:

- opakovaná reprofilizácia oddelenia v súvislosti s meniacou sa epidemiologickou situáciou s dôvodu šírenia sa ochorenia Covid – 19, zakúpených 8 ks monitorov vitálnych funkcií na chirurgickú JIS a 1 ks centrálny monitor vitálnych funkcií, 6 držiakov monitorov na stenu a 2 mobilné stojany na monitory, monitory vitálnych funkcií z chir. JIS presunuté na štandardné oddelenie namontované na stenu izieb pacientov, na chir. JIS presunuté 1 polohovacie elektrické lôžko z OAIM, na chir. JIS zapožičané 2 dokovanie stanice, 4 injekčné dávkovače a 1 infúzna pumpa z OAIM a 1 plne vybavená dokovacia stanica s infúznou technikou z internej JIS.
- vzhľadom na pretrvávajúcu pandémiu chirurgické oddelenie pokračuje v prevádzke len na chirurgii A s obmedzeným počtom lôžok 26 z toho 6 JIS chirurgická. Prevádzka Covidového oddelenia bola zabezpečená vyčlenením personálu z pracovísk nemocnice. Chirurgické oddelenie vyčlenilo na Covid oddelenie v roku 2022 postupne 4 lekárov, 4 sestry, 2 pomocnice, 1 sestra bola preradená na OAIM, 2 PS - asistentov na interné oddelenie a 1 prevádzkovú pracovníčku na neonatologické oddelenie. Na vakcinačnom oddelení vypomáhalo 6 lekárov chirurgického oddelenia. Dňa 30. 4. 2022 bola ukončená prevádzka Covid oddelenia v priestoroch gynekologického oddelenia. Gynekologické oddelenie z dôvodu potreby vysťahovania Covidového oddelenia a z dôvodu obnovy a opráv priestorov bolo ponechané naďalej v priestoroch chirurgického oddelenia časť B. Na chirurgickom oddelení bola obnovená plánovaná operačná starostlivosť s novým manažmentom pacienta. Pacienti sú podľa možnosti zaradení do operačného programu v deň prijmu, čo viedlo k skráteniu dĺžky hospitalizácie. V prípade nedostatku lôžok pacienti sú uložení na lôžko oddelenia úrazovej

chirurgie po dohovore s vedením oddelenia. Naďalej dochádza k personálnym zmenám a k úbytku personálu.

2.2.5. Oddelenie úrazovej chirurgie

Tabuľka č. 14 Oddelenie úrazovej chirurgie – posteľový fond, počet ukončených hospitalizácií, počet operačných výkonov

Rok	2020	2021	2022
Posteľový fond	20	20	20
Počet ukončených hospitalizácií:	1 009	891	1 003
z toho samoplatcovia	15	3	9
Úmrtie	4	6	6
Počet operačných výkonov	528	527	572

Tabuľka č. 15 Oddelenie úrazovej chirurgie – Ambulantná činnosť

Rok		2020	2021	2022
Ambulancia úrazovej chirurgie		4 030	4 402	5 348
Domáci	dospelí	3 592	3 799	4 621
	deti	429	585	683
Cudzinci	dospelí	8	18	36
	deti	1	0	8
ÚPS		9 513	9 307	11 248
Domáci	dospelí	6 879	7 148	8 523
	deti	2 011	1 988	2 725
Cudzinci	dospelí	460	124	522
	deti	163	47	238

Novozavedené metódy: žiadne

Novozakúpené prístroje:

- na oddelenie bol zakúpený EKG prístroj s príslušenstvom (sponzorský dar firma Bjorson)
- na ambulancii oddelenia uskutočnená výmena nábytku (sponzorský dar M+M Prefa)

Plány:

- zakúpiť monitory na sledovanie vitálnych funkcií
- zakúpiť polohovacie postele na lôžkovú časť oddelenia
- zabezpečiť dostatok pracovníkov všetkých kategórií do trojzmennej prevádzky

2.2.6. Oddelenie anestéziológie a intenzívnej medicíny

Činnosť oddelenia spočíva na úseku anestézie, na lôžkovej časti, na anesteziologickej ambulancii a v konziliárnej činnosti.

Na úseku anestézie poskytujeme rôzne typy anestézií, pre všetky operačné a neoperačné odbory nemocnice.

Na lôžkovej časti OAIM sa poskytuje multiodborová starostlivosť o pacientov v kritickom stave. V čase pretrvávajúcej pandémie Covid – 19 sme poskytovali intenzívnu starostlivosť aj týmto pacientom.

Náplň práce anesteziologickej ambulancie spočíva v predoperačnej príprave pacientov pred plánovanými operačnými výkonmi s potrebou anesteziologickej starostlivosti, ktorá zahŕňa predoperačnú prípravu pacienta vrátane aj kriticky chorých pacientov hospitalizovaných na JIS.

Prevádzame aj pooperačnú starostlivosť formou vizít, konzílií, respektívne aj hospitalizácií na našom oddelení.

Konziliárna činnosť sa vykonáva hlavne u pacientov s poruchou vedomia, pri hrozbe zlyhania a zlyhávania základných životných funkcií, pri kardiopulmonálnych resuscitáciách, tiež preberáme následnú starostlivosť o týchto pacientov alebo sa spolupodieľame na riešení manažmentu starostlivosti o týchto pacientov. Naša náplň konzílií spočíva aj v zabezpečení venózneho prístupu pacientov z takmer všetkých oddelení nemocnice (centrálne venózne katétre, periférne venózne katétre, dialyzačné katétre), v starostlivosti o dýchacie cesty (odsávanie z DC, manipulácia s tracheostomickými kanylami, tiež zavádzanie nasogastrických sond pacientom), manažment kritického pacienta na CT vyšetrenie..

Tabuľka č. 16 OAIM – posteľový fond, počty výkonov, konzíliá

Rok		2020	2021	2022
Posteľový fond		5	5	5
Počet ukončených hospitalizácií		138 prepustením	161 prepustením	99 prepustením
		38 úmrtím	58 úmrtím	33 úmrtím
Počet anesteziologických výkonov		2 626	2 507	3 066
Ambulantné ošetrenie	v pracovnej dobe	1 175	1 221	2 080
	URGENT	143	89	114
Počet konzílií:		201	237	217
zavedenie CVK/dialyzačného katétra mimo OAIM		124	130	95
predoperačné vyšetrenie pred prekladom do inej nemocnice		8	330	530
neúspešná KPR		11	20	16
ostatné		58	87	106
Algeziologické konzíliá		8	0	0

Novozavedené metódy:

Rozšírenie rehabilitačnej starostlivosti na oddelení v spolupráci s FRO.

Novozakúpené prístroje:

- USG prístroj Venus GO s príslušenstvom
- Infúzna technika Agilia 2x – dočasné užívanie na neurologickom oddelení
- Resuscitačné lôžko Multicare 2x - dočasné užívanie na neurologickom oddelení
- Antidekubitárny aktívny systém + matrac Virtuoso 1x - dočasné užívanie na neurologickom oddelení

2.2.7. Oddelenie dlhodobo chorých

ODCH je určené na poskytovanie zdravotnej starostlivosti pacientom s komplikáciami väčšinou viacerých chronických chorôb, taktiež novodiagnostikovaných závažnejších ochorení, ktoré už nevyžadujú intenzívne vyšetovanie a liečbu, avšak nie je ešte možné ich prepustenie do ambulantnej starostlivosti.

Činnosť oddelenia je zameraná na poskytovanie komplexnej zdravotnej starostlivosti, zahŕňa podávanie medikamentov, lokálnu a rehabilitačnú liečbu s cieľom zlepšenia zdravotného stavu. U pacientov po kardiorespiračnom zhoršení, prekonaní ťažkých zápalových ochorení, po rôznych operáciách (včítane straty končatín), s chronickými ranami, po úrazoch a cievnych mozgových príhodách sa snažíme dosiahnuť návrat mobility a sebestačnosti. Pre nárast počtu onkologických pacientov na ODCH poskytujeme aj dočasnú paliatívnu starostlivosť podľa kapacitných možností. Na oddelenie sú prijímaní pacienti prekladom prevažne z tunajších akútnych oddelení, kde sa zrealizovali potrebné vyšetrenia a poskytla adekvátne akútne intenzívne liečba. Jedná sa väčšinou o pacientov polymorbídnych a starších, ktorí sú nesebestační, imobilní, inkontinentní, často s poruchami správania, sú ohrození rôznymi komplikáciami, starostlivosť o nich je náročná, vyžaduje skúseného lekára i ostatný personál, tiež multidisciplinárny prístup. Je nutná dobrá spolupráca všetkých kategórií zamestnancov s dôrazom na ošetrovateľskú starostlivosť, odbornú rehabilitačnú starostlivosť a tiež citlivý prístup k ťažko chorým pacientom.

V mnohých rodinách vzniká po zmene zdravotného stavu pacienta problém zabezpečiť následnú starostlivosť, často dlho čakáme na umiestnenie do DSS, ktoré kapacitne nepostačujú. Doba hospitalizácie sa z týchto dôvodov predlžuje.

Tabuľka č. 17 ODCH – posteľový fond, počet ukončených hospitalizácií

Rok	2020	2021	2022
Posteľový fond	26	26	26
Počet ukončených hospitalizácií	182 prepustením	165 prepustením	161 prepustením
	91 úmrtím	73 úmrtím	59 úmrtím
	15 prekladom na iné odd.	20 prekladom na iné odd.	13 prekladom na iné odd.

Reumatologická ambulancia: pozastavená činnosť od 1. 7. 2022

Počet ošetrovaných pacientov v reumatologickej ambulancii do 30. 6. 2022 bolo 114.

2.2.8. Neurologické oddelenie

Tabuľka č. 18 Neurologické oddelenie – posteľový fond, počty ukončených hospitalizácií, počty výkonov

Rok	2020	2021	2022
Posteľový fond	26 z toho 6 lôžok JIS	26 z toho 6 lôžok JIS	26 z toho 6 lôžok JIS
Počet ukončených hospitalizácií neurologické oddelenie	587 prepustením	648 prepustením	562 prepustením
	31 prekladom na iné odd.	33 prekladom na iné odd.	29 prekladom na iné odd.
	---	1 úmrtím	2 úmrtím
Počet ukončených hospitalizácií neurologické JIS	253 prepustením	360 prepustením	286 prepustením
	15 úmrtím	24 úmrtím	16 úmrtím
	66 prekladom na iné odd.	90 prekladom na iné odd.	70 prekladom na iné odd.
Počet operačných výkonov	0	0	0
Konziliárne vyšetrenia	986	1 114	1058
Ambulantné ošetrovanie	v pracovnej dobe	3 170	3605
	v ÚPS	1 427	853
Neurologické laboratórium	EEG vyšetrenie	547	106
	EMG vyšetrenie	782	457
	vyšetrenie evokovaných potenciálov	21	10
	USG vyšetrenie	209	62

Tabuľka č. 19. Neurologický stacionár

Rok	2020	2021	2022
Posteľový fond	4	4	4
Počet prijatých pacientov	206	66	221
Počet prepustených pacientov	206	66	221
Počet ošetrovacích dní	1 769	552	501

Počet pacientov rok:	2020	2021	2022
Podanie intravenózneho trombolýzy	58	58	51
Intervenčná terapia miniinvazívnym ošetrovaním (PRT, KTB, FB...)	531 z toho 423 ozónoterpia	514 z toho 369 ozónoterpia	638 z toho 504 ozónoterpia

Novozavedené metódy:

Liptovská nemocnica s poliklinikou MUDr. Ivana Stodolu Liptovský Mikuláš
Zriaďovateľ: Žilinský samosprávny kraj

Vydané dňa: 31. 03. 2023 Spracoval: Mgr. Jana Iglárová, Mgr. Zuzana Kusá

Schválil: Ing. Ľudmila Pohančéniková, MBA Revízia:0

- Otvorenie algeziologickej ambulancie
- Nástup logopéda na neurologické oddelenie a JIS a jeho pracovná činnosť:
 - Neurogénne poruchy komunikácie u dospelých v akútnom a subakútnom štádiu (afázie, apraxie, dyzartrie a komunikačné poruchy pri rôznych typoch degeneratívnych ochorení mozgu),
 - poruchy komunikácie pri léziách nedominantnej hemisféry a gnostické poruchy,
 - neurogénne dysfágie v akútnom, subakútnom a chronickom štádiu (poruchy prehĺtania a jedenia vzniknuté na podklade neurologických ochorení),
 - poradenstvo pre pacientov po cievej príhode a pri neurodegeneratívnych ochoreniach mozgu (rôzne typy demencií).

Novozakúpené prístroje:

- Nerostimulátor WalkAide
- Nový monitorovací systém na neurologickej JIS s EEG monitoringom
- Monitorovací systém na neurologickom oddelení - i. č. 2
- Kamerový systém na neurologickom oddelení - i. č. 2

2.2.9. Psychiatrické oddelenie

Oddelenie zabezpečuje liečenie akútnych psychiatrických stavov dospelého a geriatrického veku. Prevládajú závislosti na alkohole, psychostimulancii, psychotické poruchy a afektívne poruchy.

Tabuľka č. 20 Psychiatrické oddelenie – posteľový fond, počet ukončených hospitalizácií

Rok	2020	2021	2022
Posteľový fond	40	40	40
Počet ukončených hospitalizácií	482 prepustením	535 prepustením	579 prepustením
	1 úmrtím	0 úmrtím	2 úmrtím

Tabuľka č. 21 Psychiatrické oddelenie – ambulatná činnosť

Názov ambulancie	Počet ošetrených r. 2020	Počet ošetrených r. 2021	Počet ošetrených r. 2022
Psychiatrická	4 116	3 593	4 627
Psychiatrická – ochranná liečba	220	243	200

ÚPS	71	60	80
Psychologická	396 + 7 samoplatcov individuálnej psychoterapie	453	488

Tabuľka č. 22 Psychiatrické oddelenie – psychiatrický stacionár

Rok	2020	2021	2022
Počet ošetrovacích dní	1 062	841	2 028

Novozavedené metódy:

- používanie kompletného portfólia psychofarmák dostupných v SR, vrátane nových trendov v psychofarmakológii

Novozakúpené prístroje: žiadne

2.2.10. Detské a pediatrické oddelenie

Oddelenie je všeobecného typu, poskytuje starostlivosť deťom od prepustenia z novorodeneckého odd. do dovŕšenia 19 roku života vo všetkých odboroch, len traumatologickým pacientom do 3 rokov.

Tabuľka č. 23 Detské a pediatrické oddelenie – posteľový fond, počet ukončených hospitalizácií

Rok	2020	2021	2022
Posteľový fond	25 z toho 2 JIS	25	25
Počet ukončených hospitalizácií	1 267 prepustením	933 prepustením	1 276 prepustením
	6 preklad na iné oddelenie	26 preklad do iného zariadenia	3 preklad na iné oddelenie

Tabuľka č. 24 Detské oddelenie – ambulantná činnosť

	Počet vyšetrení r. 2020	Počet vyšetrení r. 2021	Počet vyšetrení r. 2022
VLDD ošetrovaných pacientov	4 594	4 790	5 914
Detská kardiologická amb.	1 738	1 396	0
Perinatologická amb.	73	109	126
Pediatrická amb.	134	161	266
ÚPS	106	176	271

USG	385	275	583
-----	-----	-----	-----

Novozavedené metódy: žiadne

Novozakúpené prístroje:

- inhalátory Omron - 4 ks - sponzorský dar (Obchodná škola)
- oxymetre RAD G - 2 ks
- oxymetre s massimo technológiou – 4 ks
- prístroj Vapoterm 1 ks
- infúzne pumpy 8 ks

2.3. Liečebno-preventívna starostlivosť ambulantná

V samostatných ambulanciách sa v r. 2022 vykonalo **celkom 143 501 vyšetrení**, čo je oproti r. 2021 (219 181) **pokles o 75 680 vyšetrení**. Okrem iného bolo hlavným dôvodom poklesu ukončenie činnosti MOM Ag a zníženia počtu pacientov vo vakcinačnom centre a MOM PCR.

Tabuľka č. 25 Samostatné ambulancie – počet vyšetrených

Samostatné ambulancie	Počet vyšetrených
Ambulancia anesteziológie a intenzívnej medicíny	2 080
Pediatrická ambulancia	1 246
Všeobecná ambulancia pre deti a dorast	5 914
Ambulancia vnútorného lekárstva	11 727
Chirurgická ambulancia	4 468
Onkochirurgická ambulancia	551
Psychiatrická ambulancia	4 907
Ambulancia klinickej psychológie	488
Pedopsychiatrická ambulancia	461
Reumatologická ambulancia (1.1. -30.6.2022)	114
Ambulancia úrazovej chirurgie	5 348
Hematologická a transfuziologická ambulancia	7 600
Neurologická ambulancia	3 605
Algeziologická ambulancia (1.7.-31.12.2022)	209
Oftalmologické ambulancie	10 032
Ortopedická ambulancia	5 697
Urologická ambulancia (1.11.-31.12.2022)	339
Otorinolaryngologická ambulancia	2 955
Gynekologicko-pôrodnická ambulancia	6 693
Nefrologická ambulancia	788
Kardiologická ambulancia	4 041

Liptovská nemocnica s poliklinikou MUDr. Ivana Stodolu Liptovský Mikuláš
Zriaďovateľ: Žilinský samosprávny kraj

Vydané dňa: 31. 03. 2023 Spracoval: Mgr. Jana Iglárová, Mgr. Zuzana Kusá

Schválil: Ing. Ľudmila Pohančéniková, MBA Revízia:0

Gastroenterologická ambulancia	2 441
Amb. fyziatrie, balneológie a liečeb. rehabilitácie	5 028
Urgentný príjem 1. typu	19 148
APS pre deti a dorast	4 713
APS pre dospelých	6 020
Vakcinačné centrum	7 093
Mobilné odberové miesto PCR	8 262
Mobilné odberové miesto Ag (1.1.- 31.3.2022)	11 533
SPOLU	143 501

Novozakúpené prístroje na APS:

APS deti – zakúpený CRP prístroj

APS dospelí – zakúpený germicídny žiarič mobilný

2.4. Jednodňová zdravotná starostlivosť

2.4.1. JZS v odbore ortopédia

Tabuľka č. 26 JZS ortopedická – počet pacientov, operačné výkony, ambulantné vyšetrenie

Rok	2020	2021	2022
Počet pacientov	203	222	363
Operačné výkony:	224	230	379
z toho v lokálnej anestézii	133	152	249
deti	0	2	0
Ambulantné vyšetrenie a ošetrenie:	3 930	4 352	5 164
z toho detí	60	69	93
USG vyšetrenia bedrového kĺbu novorodencov	555	567	533

Novozavedené metódy: štandardné operačné výkony

Novozakúpené prístroje: žiadne

2.4.2. JZS v odbore urológia

Tabuľka č. 27 JZS urologická – počet odliečených pacientov, operačné výkony, ambulantné vyšetrenia

Rok	2020	2021	2022
Počet odliečených pacientov	47	9	0

Operačné výkony:	224	89	0
v rámci JZS v odbore urológia	188	82	-
u urologických pacientov v rámci CHO	21	4	-
z iných oddelení v rámci LNsP – konzília	15	1	-
samoplatcovia	0	2	-
Ambulantné vyšetrenie a ošetrovanie:	2 938	1 932	200
Počet vykonaných USG vyšetrení	871	691	139
Počet konziliárnych vyšetrení v rámci LNsP	138	63	-

Urologická ambulancia v roku 2021 bola v činnosti do 31. 08. 2021. Od septembra 2021 je pozastavená činnosť JZS v tomto odbore. Od novembra 2022 bola spustená prevádzka urologickej ambulancie v pondelky a štvrtky od 7,00 -15,00 hod. Ordinujú lekári dočasne pridelení z Nemocnice Poprad.

2.4.3. JZS v odbore otorinolaryngológia

Tabuľka č. 28 JZS otorinolaryngologická – operačné výkony, ambulantné vyšetrenia, denný stacionár

Rok	2020	2021	2022	
Operačné výkony:	259	178	298	
v ETA	196	134	248	
v LA	63	44	50	
Ambulantné vyšetrenia:	2 230	2 034	2 932	
Špecializované vyšetrenia	Konziliárne vyšetrenia	290	266	231
	Audiometrické vyšetrenie	248	147	293
	Tympanometrické vyšetrenie	156	77	143
Novozistený onkologický pacienti	9	0	5	
Denný stacionár	26	0	0	

Novozavedené metódy: žiadne

Novozakúpené prístroje: žiadne

2.4.4. JZS v odbore oftalmológia

Tabuľka č. 29 JZF oftalmologická – operačné výkony, ambulantné vyšetrenia

Rok	2020	2021	2022
Operačné výkony:	1 010	871	1 140
katarakty	587	418	704
YAG laserkapsulotomie	186	192	220
Nádory mihalníc a spojovky	184	214	160
Ambulantné vyšetrenia:	6 444	7 512	8 932

Liptovská nemocnica s poliklinikou MUDr. Ivana Stodolu Liptovský Mikuláš
Zriaďovateľ: Žilinský samosprávny kraj

Vydané dňa: 31. 03. 2023 Spracoval: Mgr. Jana Iglárová, Mgr. Zuzana Kusá

Schválil: Ing. Ľudmila Pohančéniková, MBA Revízia:0

Špecializované vyšetrenia	USG + OCT vyšetrenia	867	940	1 253
	perimeter	257	287	325
	FAG vyšetrenia	28	9	5
	biometrie	530	560	954
	konziliárna činnosť	185	217	217

Novozavedené metódy: žiadne

Novozakúpené prístroje:

- Angio OCT

2.5. Ambulancia rýchlej lekárskej pomoci

Tabuľka č. 30 RLP – počet výjazdov

Rok	2020	2021	2022
Počet výjazdov (výjazdy realizované do 2 minút)	1 479 z toho 74 sekundárnych	1 328 z toho 85 sekundárnych	1 408 z toho 59 sekundárnych
Priemerný počet výjazdov za deň	4	3,63	3,85
Priemerný čas dojazdu k pacientovi	6,80 minút	9,41 minút	9,41 minút
KPCR	zahájených 54, z toho 12 úspešných	Zahájených 58, z toho 10 úspešných	Zahájených 46 z toho 12 úspešných
Exitus letalis	151	127	118

2.6. Liečebno-preventívna starostlivosť SVLZ

V rámci SVaLZ sa v r. 2022 vykonalo **1 200 891** vyšetrení, čo je oproti roku 2021 (1 224 700) o **23 809** vyšetrení menej.

Tabuľka č. 31 SVLZ – počet ošetrovaných, vyšetrených, počet vyšetrení

	2020	2020	2021	2021	2022	2022
SVaLZ	Počet ošetrovaných, vyšetrených	Počet vyšetrení	Počet ošetrovaných, vyšetrených	Počet vyšetrení	Počet ošetrovaných, vyšetrených	Počet vyšetrení
Rádiodiagnostické oddelenie	34 738	56 949	31 619	64 154	43 870	71 682
Úsek klinickej biochémie	61 090	643 014	66 960	764 223	63 977	719 798
Fyziatrisko-rehabilitačné oddelenie	26 601	50 237	27 377	48 695	28 679	57 472
Úsek hematológie a transfuziológie	50 244	187 060	53 500	198 981	51 758	191 879
Úsek klinickej mikrobiológie	36 368	128 324	45 065	148 647	48 303	160 060
SPOLU	209 041	1 065 584	224 521	1 224 700	236 587	1 200 891

2.6.1. Rádiodiagnostické oddelenie

Tabuľka č. 32 RDO – počet pacientov a vyšetrení

	2020		2021		2022	
	Počet pacientov	Počet vyšetrení	Počet pacientov	Počet vyšetrení	Počet pacientov	Počet vyšetrení
CT	5 506	15 554	5 847	16 536	6 718	19 041
RTG	20 378	31 409	23 365	35 570	25 822	39 495
MMG	2 062	2 062	2 409	2 409	2 227	2 227
USG	6 794	8 160	8 133	9 846	9 103	10 919

Novozavedené metódy : žiadne

Novozakúpené prístroje : žiadne

2.6.2. Oddelenie laboratórnej medicíny

2.6.2.1. Úsek klinickej biochémie

Tabuľka č. 33 ÚKB – počet vykonaných analýz, počet bodov

	rok 2020	rok 2021	nárast/pokles %	rok 2022	nárast/pokles %
Počet vyšetrení vykázaných pre ZP	523 012	570 020	+8,9	531 531	-6,75
Reálny počet vyšetrení	643 014	764 223	+18,9	719 798	-5,81
ALT pre DDK	2 092	2 278	+8,89	2 209	-3,02
Kontrolné vyš. (IQC+EQC)	52 189	51 393	-1,52	53 644	+4,37
Kalibrácie + opak. analýzy	30 422	28 923	-4,92	28 537	-1,33
Celkový počet analýz	523 014	572 361	+9,4	533 794	-6,73
Reálny celkový počet analýz	643 014	764 223	+18,9	719 798	-5,81
Reálny počet bodov	91 119 440	105 629 6	+15,9	104 806 980	-0,77
Počet pacientov	61 090	66 960	+9,6	63 977	-4,45
Počet žiadaniek	75 949	86 766	+14,2	79 944	-7,86

Tabuľka č. 34 ÚKB – počet vyšetrení pre nemocnicu a externé zariadenia

	Počet vyš. za rok 2020	% z celk. počtu vyš. rok 2020	Počet vyš. za rok 2021	% z celk. počtu vyš. rok 2021	Počet vyš. za rok 2022	% z celk. počtu vyš. rok 2022
Lôžková časť nem.	228 367	43,67	293 999	51,57	249 563	46,95
Ambulantná časť nem.	131 946	25,23	109 222	19,16	131 173	24,68
Externé zariadenia	162 699	31,10	166 799	29,27	150 795	28,37

Z celkového počtu vyšetrení tvorili požiadavky z nemocničných oddelení a ambulancií 71,63 %, z externých zariadení 28,37 %. Percentuálny podiel lôžkovej nemocničnej časti zaznamenal pokles v porovnaní s rokom 2021 a nárast v ambulantnej nemocničnej časti.

Tabuľka č. 35 ÚKB - počet rutinných, statimových a pohotovostných vyšetrení

	Vyšetrenia za rok 2020	Vyšetrenia za rok 2021	nárast/pokles %	Vyšetrenia za rok 2022	nárast/pokles %
Rutinné vyšetrenia	357 857	364 623	+1,89	335 563	-7,95

Liptovská nemocnica s poliklinikou MUDr. Ivana Stodolu Liptovský Mikuláš
Zriaďovateľ: Žilinský samosprávny kraj

Vydané dňa: 31. 03. 2023 Spracoval: Mgr. Jana Iglárová, Mgr. Zuzana Kusá

Schválil: Ing. Ľudmila Pohančéniková, MBA Revízia:0

Statimové vyšetrenia	78 921	82 812	+4,9	70 763	-14,54
Vyš. pohotovosti v	83 234	122 585	+47,27	125 134	+2,08

Na iné pracoviská bolo odoslaných 1 559 pacientov (v r. 2021 bolo 3151 pacientov) na vyšetrenia, ktoré sa v LNŠP nerobia. Spolupracujúce laboratóriá: Klinická biochémia s. r. o, prevádzka Poprad.

Tabuľka č. 36 Náklady na ŠZM a diagnostika

	Náklady spolu s DPH v € r.2020	Náklady spolu s DPH v € r.2021	nárast/pokles %	Náklady spolu s DPH v € r.2022	nárast/pokles %
Diagnostika	210 425,12	246 877,88	+17,3	258 846,85	+4,84
ŠZM	7 158,46	10 078,18	+40,8	9 692,51	-3,82
Spolu	217 583,58	256 956,06	+18,1	268 539,36	+4,50

Nárast nákladov zodpovedá zavedeniu nových metód v našom laboratóriu.

Novozavedené metódy: stanovenie Vitamínu D, Homocysteínu, Beta2-mikroglobulínu, Anti-TG, Anti-TPO, Anti-RSHR.

Novozakúpené prístroje: žiadne

2.6.2.2. Úsek hematológie a transfúziológie

a) Laboratórny podúsek

Tabuľka č. 37 HTO – počet vyšetrení

	2020	2021	nárast/pokles v %	Index 2021/2020	2022	nárast/pokles v %	Index 2022/2021
Počet pacientov vyšetrených na laboratórnom úseku	50 244	53500	+6,48	1,06	51758	-3,3	0,96
Reálny počet vyšetrení	187 063	198 981	+6,37	1,06	495	-3,3	0,96
Počet vyšetrení vykázaných do ZP	150 991	159 890	+5,89	1,05	151 438	-2,3	0,97
Imunohematologický úsek	23 931	23 796	-0,56	0,99	26 002	+8,5	1,09
Hematologický úsek	60 504	66 863	+10,51	1,10	64 464	-2,0	0,98

Liptovská nemocnica s poliklinikou MUDr. Ivana Stodolu Liptovský Mikuláš
Zriaďovateľ: Žilinský samosprávny kraj

Vydané dňa: 31. 03. 2023 Spracoval: Mgr. Jana Iglárová, Mgr. Zuzana Kusá

Schválil: Ing. Ľudmila Pohančéniková, MBA Revízia:0

Hemokoagulačný úsek	50 777	62 398	+22,88	1,22	61 187	-2,0	0,98
Virologický úsek	12 739	13 722	+7,71	1,07	14 808	+7,3	1,07
Počet vykázaných bodov do poisťovní	29 746 835	33 875 370	+13,87	1,13	32 143 460	-5,1	0,94

Tabuľka č. 38 HTO - počet vyšetrení u hospitalizovaných pacientov a ambulantných pacientov

	Počet vyšetrení rok 2020	Rok 2020% z celk. počtu vyš.	Počet vyšetrení rok 2021	Rok 2021 % z celk. počtu vyš.	Index 2021/2020	Počet vyšetrení rok 2022	Rok 2022 % z celk. počtu vyš.	Index 2022/2021
Lôžková časť nemocnice	57 278	33,2	59 009	32,4	1,03	52 357	30,4	0,88
Ambulantná časť nemocnice	85 189	49,4	94 163	51,8	1,10	94 178	54,8	1,00
Externé ambulancie	29 938	17,4	28 528	15,7	0,95	25 377	14,8	0,82

Podiel vyšetrení podľa požiadaviek lekárov z nemocničných oddelení, ústavnej pohotovosti a ambulantnej časti nemocnice predstavuje 85,2 % zo všetkých vyšetrení. Podiel vyšetrení z externých ambulancií je 14,8 %. Počet pohotovostných vyšetrení bol z celkového počtu vyšetrení 27,3%, čo je opätovný mierny nárast – tendencia k zvýšenému počtu vyšetrení v pohotovostných službách za posledné roky.

Na celkovom poklese vyšetrení sa podieľa najmä menej vyšetrení u hospitalizovaných pacientov a menej vyšetrení z externých ambulancií.

Novozavedené metódy: žiadne

Novozakúpené prístroje: zariadenie na rozmrazenie vakov s krvnou plazmou, mraziaca skriňa na plazmu

b) Transfúzny podúsek

Tabuľka č. 39 Transfúzny podúsek – počet odberov

	2020	2021	nárast/pokles	Index 2021/2020	2022	nárast/pokles	Index 2022/2021
Počet odberov	2 100	2 283	+8,71%	1,08	2 253	-1,32%	0,98
Spotreba TU erytrocytov na klinických oddeleniach	2 032	2 132	+4,92%	1,04	2 035	-4,55%	0,95

Liptovská nemocnica s poliklinikou MUDr. Ivana Stodolu Liptovský Mikuláš
Zriaďovateľ: Žilinský samosprávny kraj

Vydané dňa: 31. 03. 2023 Spracoval: Mgr. Jana Iglárová, Mgr. Zuzana Kusá

Schválil: Ing. Ľudmila Pohančéniková, MBA Revízia:0

Spotreba TU ČZP na klinických oddeleniach	791	969	+22,5%	1,22	1 193	+18,77%	1,22
Spotreba TU trombocytov na klinických oddeleniach	144	154	+6,94%	1,06	115	-25,3%	0,74

c) Ambulantná činnosť

Tabuľka č. 40 Hematologická a onkohematologická ambulancia

	2020	2021	nárast/pokles	Index 2021/2020	2022	nárast/pokles	Index 2022/2021
Počet pacientov – hematologická ambulancia	4 796	6 307	+31,5%	1,31	5 968	-5,38%	0,94
Počet pacientov – onkohematol. ambulancia	1 511	1 528	+1,12%	1,01	1 671	+8,55%	1,09
Počet pacientov spolu	6 307	7 835	+24,23%	1,24	7 639	-2,51%	0,97
Počet podaných transfúzií	304	234	-23,02%	0,77	225	-3,85%	0,96
Počet podaných infúzií	442	464	+4,98%	1,05	439	- 5,39%	0,94

Rôzne:

Počet darcov krvi je porovnateľný s predchádzajúcim rokom, zaznamenali sme vyššiu spotrebu plazmy na klinické účely. Počet pacientov v ambulancii je o niečo nižší zavedením jedného sanitárneho dňa v mesiaci, aj v r. 2022 evidujeme nárast onkologických pacientov. Ambulantná činnosť je vzhľadom na počet pacientov a rozsah poskytovaných služieb zabezpečená 5 pracovných dní v týždni, z toho 3 dni paralelne v dvoch ambulanciách.

Plány v najbližšom období :

- ďalšie rozšírenie palety hemokoagulačných vyšetrení, najmä agregometrické vyšetrenia trombocytov, diagnostika trombofilných stavov
- zvyšovanie kvalifikácie personálu, ktoré bude mať vplyv na kvalitu poskytovanej zdravotnej starostlivosti (1 sestra, 1 zdrav. laborantka)
- zavedenie barkódov v laboratóriách na zefektívnenie práce a zníženie rizika ľudskej chyby

2.6.2.3. Úsek klinickej mikrobiológie

Tabuľka č. 41 ÚKM - počty pacientov, bodov a vyšetrení

ROK	2020	2021	2022
Vyšetrení pacienti	39 368	45 047	48 303
Vykázané body	50 269 305	59 995 680	79 383 810
Počet vyšetrení	65 692	78 812	85 899
Počet vyšetrení + testov + kontrol	89 683	105 677	110 081

Tabuľka č. 42 ÚKM - počet vyšetrení, vyšetrených pacientov v rokoch 2020 - 2022

	2020	2021	2021-2020	%	2022	2022-2021	%
Počet vyšetrení / + testov + kontrol/	89 683	105 677	+15 994	+ 17,83	110 081	+ 4 404	+ 4,17
Počet vyšetrených pacientov	39 368	45 047	+5 679	+14,42	48 303	+ 3 256	+ 7,22

Tabuľka č. 43 ÚKM - počet vyšetrovaných vzoriek v rokoch 2020 - 2022

Vyšetrované vzorky	Počet r.2020	Počet r.2021	Porovnanie počtu r.2021-2020	Pokles/nárast v %	Počet r.2022	Porovnanie počtu r.2022-2021	Pokles/nárast v %	
Bakteriológia	22 234	25 456	+3 222	+14,49	28 214	+ 2 758	+10,83	
Serológia	31 121	39 730	+8 609	+27,66	40 837	+1 107	+2,79	
Citlivosti na ATB	kvalitatívne	9 370	10 435	+1 065	+11,37	13 507	+ 3 072	+29,44
	kvantitatívne	1 883	2 036	+ 153	+ 8,12	2 115	+ 79	+3,88
Biologická kontrola prostredia	607	768	+161	+ 26,52	767	- 1	-0,13	
Biologická kontrola sterility	40	2	-38	- 95,0	2	0	0	
Biologická kontrola sterilizátorov a autokláv	437	385	-52	-11,90	457	+ 72	+18,70	
Spolu	65 692	78 812	+ 13 120	+19,97	85 899	+ 7086	+8,99	

Novozavedené metódy:

- PCR SARS - CoV-2, PCR multiplex resp. vírusy, PCR multiplex resp. baktérie, PCR multiplex vírusové meningitídy

2.6.3. Fyziatricko-rehabilitačné oddelenie

Tabuľka č. 44 FRO – počet pacientov, vyšetrení, procedúr

Rok	2020	2021	2022
Počet novoprijatých pacientov	2 209	2 194	2 272
Počet AMB vyšetrení	3 751	4 646	5 028
Počet podaných procedúr	50 237	48 695	57 472
Počet odliečených pacientov	26 601	27 377	28 679

Novozavedené metódy:

- Plynové injekcie

Novozakúpené prístroje:

- INDAP Insuf plynové injekcie

2.6.4. Oddeleniecentrálnych operačných sál (COS) a oddeleniecentrálnej sterilizácie (OCS)

Tabuľka č. 45 Pracovisko COS – počet pacientov

	Počet pacientov r. 2021	Počet pacientov r. 2022
Operácie na COS	1 718	2 323
Operácie mimo COS – sekcie	156	169
Operácie mimo COS - zákroky	430	370
Spolu	2 304	2 862

Oproti roku 2021 došlo k nárastu odoperovaných pacientov na COS o 605 a mimo COS pokleslo o 47 pacientov. Počet operačných minút za rok 2021 bol 199 810, čo je o 41 160 minút viac oproti roku 2021.

Novozavedené metódy:

COS

- dodržiavanie prísneho HER v priestoroch operačného traktu, naďalej meranie telesnej teploty personálu pri vstupe, ako bolo doporučené pri pandémie COVID 19, ako prevencia ochorenia HDC

CHIRURGIA

- štandardné operačné výkony
- kompletná mezokolická excízia pri pravostrannej hemikolektómii
- plastické operácie v oblasti tváre a bradavky
- záchovné mastektómie

ODDELENIE ÚRAZOVEJ CHIRURGIE

- štandardné operačné výkony, rutinné ošetrenie detských zlomenín

- k operačným výkonom používame moderné implantáty, LCP dlahy
- liečba osteomyelitíd

JZS ORT

- štandardné operačné výkony

GYNEKOLÓGIA

- štandardné operačné výkony
- väčšina operačných výkonov vykonávaná laparoskopicky

Novozakúpené prístroje a ZP:

CHIRURGIA

- kamerová hlavica 4K - prstenec
- laparoskopická optika 4K výmenným spôsobom
- svetelné káble k laparoskopiam
- insuflačné hadice k laparoskopii
- laparoskopické inštrumenty – háčik, grasp-držiak, klipovač, ihelec
- laparoskopické irigačné hadicové sety
- sekrečná nádoba k laparoskopickej pumpe
- klasické chirurgické nástroje – ako napr. kliešte Allis, pinzety, ihelce
- koagulačné káble
- jednorázové trojradové staplery
- filtre k insuflátoru
- filtre k odsávačom

OÚCH

- kostné inštrumenty podľa potreby

JZS ORT

- vŕtačka Colibri II výmenným spôsobom
- pílové listy rovné a oblúkové
- frézy k shaveru
- ultraablačné elektródy k AS

COS

- oprava vákuových odsávačov A2, A3, A4, S1
- plastové nádoby a veká k odsávačom
- aktívne a neutrálne elektródy ku koagulácii

- ovládače k operačným stolom
- základné inštrumenty podľa potreby
- čistiace pištole 2 ks k čisteniu dlhých dutých inštrumentov
- dvojstupňové a jednostupňové schodíky
- vymenené predlžovacie zásuvkové lišty za lišty s prepäťovou ochranou

GYNEKOLÓGIA

- zapožičaný elektrokoagulačný prístroj Caiman;

Tabuľka č. 46 Pracovisko OCS

Veľkokapacitné sterilizátory GETINGE	Počet cyklov r.2020	Počet cyklov r.2021	Počet cyklov r.2022
autokláv č.1 – kombinovaný – sterilizácia parou, alebo parami 40% formalínu	421	388	410
autokláv č.2 – sterilizácia parou	1 330	1 638	1 817
autokláv č.3 – sterilizácia parou	1 598	1 536	1 366
stolový autokláv VACUSTERI	304	299	340
Spolu	3 653	3 861	3 933

Stolové autoklávy a parný autokláv	Počet cyklov r.2020	Počet cyklov r.2021	Počet cyklov r.2022
IcanClave S1	49	78	72
IcanClave A2-A3	107	91	126
IcanClave A4	58	72	78
Parný autokláv UNISTERI	153	59	173
Spolu	367	300	449

Predsterilizačná príprava:

- počet cyklov umývačiek 1 648, oproti roku 2021 o 210 cyklov viac

Tabuľka č. 47 Pracovisko OCS – vysterilizované zdravotné pomôcky

Vysterilizované zdravotné pomôcky:	Počet	Bodová hodnota
pre našu nemocnicu	68 221	12 664 994
pre zmluvných odberateľov	0	0

V roku 2022 bolo vysterilizovaných zdravotníckych pomôcok o 5 280 kusov viac a o 1 600 448 bodov viac ako v roku 2021. Nárast počtu kusov a bodovej hodnoty je z dôvodu nárastu počtu operačných výkonov na COS.

Novozavedené metódy:

Liptovská nemocnica s poliklinikou MUDr. Ivana Stodolu Liptovský Mikuláš
Zriaďovateľ: Žilinský samosprávny kraj

Vydané dňa: 31. 03. 2023 Spracoval: Mgr. Jana Iglárová, Mgr. Zuzana Kusá

Schválil: Ing. Ľudmila Pohančéniková, MBA Revízia:0

- v júli a v auguste 2022 bola zrealizovaná kompletná rekonštrukcia parného potrubia v podlahe a rekonštrukcia rozvádzača pary, výmena ventilu a oprava podlahy v dennej miestnosti
- v októbri 2022 bola z dôvodu vyradenia z prevádzky zrealizovaná výmena kompresora na stlačený vzduch v -1, ktorý je pre bezproblémovú prevádzku OCS nevyhnutný

Novozavedené metódy:

- pokračuje sa v dodržiavaní pracovných postupov a štandardov pri starostlivosti o zdravotnícku pomôcku a obsluhu prístrojovej techniky

2.7. Úsek evidencie zomrelých a príjmu biologického materiálu na histologické a cytologické vyšetrenia (ÚEZ)

Tabuľka č. 48 ÚEZ – evidované úmrtia, počet pitiev

Rok	2019	2020	2021	2022
Evidovaných úmrtí	352	363	526	414
z toho pred prijatím do zariadenia	19	17	24	20
Počet pitiev	18	11	10	12

V priebehu roka nebola požiadavka na poskytnutie archivovaného biologického materiálu pacientov našej nemocnice pre ďalšie vyšetrenie na vyššom pracovisku.

Mesačné zoznamy úmrtí v LN sP boli odoslané v predpísanom termíne ÚDZS pobočka Martin spolu s príslušnými klinickými správami.

Mesačné zoznamy hlásenia zomrelých onkologicky chorých pacientov v LN sP boli vypracované a sú uložené na ÚEZ.

2.8. Nemocničná lekáreň a sklad ŠZM

Tabuľka č. 49 Nemocničná lekáreň a sklad ŠZM – ročný obrat

Rok	2020	2021	2022
Obrat nemocničnej lekárne v €	2 581 625,49	2 802 878,32	2 690 460,21
Obrat skladu ŠZM v €	710 066,55	813 345,11	822 556,74

Novozavedené metódy: žiadne

Novozakúpené prístroje: výmena počítačov v nemocničnej lekárni a oddelení zdravotníckych pomôcok

2.9. Verejná lekáreň

Verejná lekáreň Liptovskej nemocnice bola uvedená do prevádzky 4. 4. 2016.

Tabuľka č. 50 Verejná lekáreň – obrat, počet receptov

Rok	2020	2021	2022
Obrat verejnej lekárne v €	1 048 718,69	1 000 041,47	1 185 081,41
Počet receptov	26 154	25 930	34 027

Novozavedené metódy: vernostný program

Novozakúpené prístroje: žiadne

2.10. Oddelenie liečebnej výživy a stravovania

Oddelenie liečebnej výživy a stravovania zabezpečuje liečebnú výživu pre pacientov a slúži aj ako závodná kuchyňa na prípravu stravy pre zamestnancov. Oddelenie zabezpečuje aj stravovanie pre domov dôchodcov nachádzajúci sa v areáli nemocnice.

Tabuľka č. 51OLVaS – štatistika vydaných jedál

Štatistika vydaných jedál rok 2022	Raňajky	Obed	Večera
Pacienti	45 878	40 598	35 930
Dialýza	0	0	0
Domov dôchodcov	15 271	15 287	15 290
Zamestnanci	--	93 563	--
Cudzí stravníci	--	3 162	--
Bufet	2 036	319	914
SPOLU	63 185	152 929	52 134

2.11. Ošetrovateľská starostlivosť

Poskytovanie ošetrovateľskej starostlivosti bolo aj v roku 2022 čiastočne poznamenané pandemiou ochorenia novým typom koronavírusu COVID-19. V nemocnici sa na všetkých pracoviskách udiali organizačné zmeny, ktoré zasiahli do systému poskytovania zdravotnej starostlivosti. Bolo zrušené pracovisko reprofelizovaných lôžok a ambulanciu so zvýšených hygienickým štandardom určenú pre akútne ošetrovanie pacientov s covid ochorením. Prevádzkujeme očkovacie stredisko na jednej ambulancii. V priebehu celého roku bolo v prevádzke odberové miesto na odbery PCR. Taktiež sme podľa príkazu MZ SR prevádzkovali a materiálne aj personálne zabezpečili antigénové odberové miesto. V rámci zaradenia nemocnice ako subjektu hospodárskej mobilizácie nemocnica plnila úlohy z toho vyplývajúce aj v súvislosti s vojnovým konfliktom na Ukrajine. Napriek všetkým ťažkostiam, ktoré sme museli zvládnuť sme sa snažili poskytovať kvalitnú zdravotnú starostlivosť všetkým pacientom. Naďalej pretrváva nedostatok zdravotníckeho personálu, najmä sestier a pôrodných asistentiek, to predstavuje pre LNsP významné riziko ohrozenia prevádzky niektorých oddelení a tým aj ohrozenie poskytovania zdravotnej starostlivosti. Fluktuácia, tehotenstvá, odchody na starobný dôchodok, dlhodobé PN sestier a najmä nedostatočná motivácia sestier pracovať v zdravotníckych zariadeniach spôsobujú veľké prevádzkové problémy. Nemocnica je ústretová pri poskytovaní príležitostí na zvyšovanie kvalifikácie v jednotlivých odboroch a u všetkých

kategórií zdravotníckych pracovníkov, zároveň aj finančne podporuje študentov ošetrovateľstva.

Aj v r. 2022 manažment nemocnice poskytoval aj finančné príspevky pre zdravotníkov z podporného programu ŽSK. Nemocnica poskytuje možnosť ubytovania, taktiež poskytuje príplatky nad rámec zákonníka práce v závislosti od rozpisu pracovných zmien.

Boli oslovené katedra ošetrovateľstva Katolíckej univerzity v Ružomberku, Banskej Bystrici a boli požiadané o posunutie informácie pre študentov, ktorí budú končiť štúdium. Naďalej spolupracujeme so SZŠ v Liptovskom Mikuláši.

Okrem nedostatku sestier a PA, bol už zaznamenaný aj nedostatok ostatných zdravotníckych pracovníkov, avšak nie v takej významnej miere ako to bolo v zdravotníckom povolani sestra a PA.

Nedostatok ošetrovateľského personálu predstavuje nielen problém našej nemocnice, ale je to celospoločenský problém, ktorý je nevyhnutné okamžite riešiť. Doteraz prijaté systémové kroky v zdravotníctve zatiaľ nepriniesli žiaduce zmeny.

Vedenie zdravotnej dokumentácie :

Ošetrovateľská dokumentácia bola v roku 2022 vedená u všetkých hospitalizovaných pacientov a pacientov v rámci jednotňovej zdravotnej starostlivosti podľa platného odborného usmernenia MZ SR.

Počas roka prebiehala na všetkých lôžkových oddeleniach u vybraných pacientov tzv. ošetrovateľská vizita. Cieľom ošetrovateľských vizít bolo najmä zistenie aktuálnych a potenciálnych problémov pacientov, ich odstránenie a najmä skvalitnenie poskytovanej ošetrovateľskej starostlivosti.

V roku 2022 boli na úseku ošetrovateľskej starostlivosti v rámci kritérií hodnotenia procesov sledované tzv. indikátory kvality ošetrovateľskej starostlivosti.

Medzi indikátory kvality ošetrovateľskej starostlivosti boli zaradené :

1. sledovanie novovzniknutých dekubitov u hospitalizovaných pacientov - stanovenú hodnotu 1,5 % sme za rok 2022 nepresiahli, dosiahnuté percento počtu novovzniknutých dekubitov k počtu hospitalizovaných pacientov za rok 2022 bolo 0,787 %.
2. sledovanie pádov u pacientov – stanovený počet pádov so zranením sme za rok 2022 nepresiahli, dosiahnuté percento počtu pádov so zranením k počtu hospitalizovaných pacientov bolo 0,011 %.
3. sledovanie počtu nozokomiálnych nákaz – stanovenú hodnotu 1 % sme za rok 2022 nepresiahli, dosiahnuté percento počtu nozokomiálnych nákaz k počtu hospitalizovaných pacientov bolo 0,256 %.
4. sledovanie výskytu mimoriadnych udalostí –stanovený počet mimoriadnych udalostí (20 ročne) sme za rok 2022 nepresiahli.

2.12. Úsek nemocničnej hygieny

Pracovník tím Úseku nemocničnej hygieny (ďalej UNH) sa venuje hygienickej a epidemiologickej problematike, ktorú rieši a spracováva v špecifických podmienkach zdravotníckeho zariadenia na úrovni prevencie, bežného hygienického dozoru, epidemiologických šetrení a konzultačnej činnosti v jednotlivých medicínskych odboroch. ÚNH úzko spolupracuje s RÚVZ, manažmentom a všetkými vedúcimi pracovníkmi LNŠP.

ÚNH vykonáva preventívne činnosti v jednotlivých oblastiach ako sú:

- ochrana verejného zdravia,
- bezpečnosť pacientov,
- ochrana zdravia zamestnancov,
- spolupráca pracovníkov ÚNH s vedúcimi pracovníkmi,
- regulácia behaviorálneho prístupu zamestnancov ku hygienicko-epidemiologickému režimu na pracoviskách.

Špecifickými činnosťami ÚNH sú:

- edukačná činnosť,
- konzultačná a poradenská činnosť,
- kontrolná činnosť,
- štatistická činnosť,
- intervenčná činnosť.

Tabuľka č. 52 ÚNH - školenia

Druh vstupného školenia	Hygiena rúk v zdravotnej starostlivosti a nemocničná hygiena	Správne obliekanie a zoblíkanie OOPP
Novoprijatý prevádzkový pracovník	18	18
Novoprijatý zdravotnícky pracovník	99	99
Spolu	117	117

Vstupné školenia sa zabezpečujú zdravotníckym aj nezdravotníckym pracovníkom. Zoznam preškolených zamestnancov eviduje ÚNH a vstupný list je uložený na personálnom oddelení.

Kontrolná činnosť:

- kontrola dodržiavania a uplatňovania dekontaminačných, dezinfekčných, sterilizačných postupov. Kontrola režimu upratovania, bezpečného nakladania s odpadmi, manipulácie s bielizňou. Vykonávanie biologickej kontroly prostredia v spolupráci s Úsekom klinickej mikrobiológie.

Tabuľka č. 53 ÚNH - počet šetrených KBNZ podľa oddelenia za rok 2022

Oddelenie	Počet šetrených KBNZ za obdobie 2021	Počet šetrených KBNZ za obdobie 2022
Chirurgické oddelenie	2	1
OAIM	23	2
Neurologické oddelenie	2	4
Oddelenie vnútorného lekárstva	34	6

Oddelenie úrazovej chirurgie	1	0
Oddelenie dlhodobo chorých	10	1
Psychiatrické oddelenie	1	1
Ambulancie	5	0
Spolu	79	15

Tabuľka č. 54 ÚNH - biologická kontrola prostredia rok 2022

Klinické pracoviská	Rok 2021 Dátum	Rok 2022 Dátum
Interné oddelenie	21.7.2021 (RUVZ)	2.11.2022 Amb + vyšetrovňa (661-674), 3.11.2022 (RUVZ)
Interná ambulancia - odberová	28.9.2021 (647 – 653)	7.6.2022 (326-332)
Interná –príjmová ambulancia	28.9.2021 (654 – 662)	7.6.2022 (340-346)
CT kontrastné látky		8.11.2022 (685-694)
GEA		7.6.2022 (333-339), 24.11.2022 (RUVZ)
Kardiologická ambul. Pri int. Odd.	5.5.2021	-
Interné oddelenie – úsek JIS	13.4.2021	16.5.2022 (287-303)
Dialýza	28.9.2021 (630 – 646)	1.3.2022 (79-99), 31.8.2022 (546-557)
Covid amb	5.10.2021 (681 – 691)	
Gynekologické oddelenie	23.11.2021 (692 – 712)	4.10.2022 (607-630), 17.8.2022 (RUVZ)
Pôrodnické oddelenie a p.sála	8.6.2021 (vzorky č.576 – 602)	26.4.2022 (188-212), 14.6.2022 (RUVZ)
Gynekologická ambulancia	23.11.2021 (692 – 712)	8.6.2022 (392-397)
Sekčný sál + zákroková pri gyn. Odd.	20.4.2021	16.5.2022 (261-286)
Oddelenie dlhodobo chorých	9.3.2021	22.2.2022 (62-78), 20.9.2022(558-580), 24.8.2022 (RUVZ)
ÚHT	19.5.2021	7.12.2022 (749-763) (736-748)
Neurologické oddelenie	30.3.2021, 25.5.2021(stoly-antibakt,virus fólia)	21.6.2022 (414-436),10.8.2022 (466-479), 10.5.2022, 6.7.2022 (RUVZ)
Neurologická JIS	30.3.2021	8.2.2022 (25-40)
Psychiatrické oddelenie	16.3.2021	23.3.2022 (100-124)
Detské oddelenie	19.1.2021	20.4.2022 (133-

Liptovská nemocnica s poliklinikou MUDr. Ivana Stodolu Liptovský Mikuláš
Zriaďovateľ: Žilinský samosprávny kraj

Vydané dňa: 31. 03. 2023 Spracoval: Mgr. Jana Iglárová, Mgr. Zuzana Kusá

Schválil: Ing. Ľudmila Pohančéniková, MBA Revízia:0

		154),27.9.2022 (581-606), 10.8.2022 (RUVZ)
Detská ambulancia pri odd. a detská amb. Pre deti a dorast	27.4.2021	7.6.2022 (347-356) (357-364)
Detská kardiologická amb.	5.5.2021	pozastavená činnosť
Novorodenecké oddelenie	20.4.2021, 11.8.2021 (RUVZ), 14.10.2021 (RUVZ)	18.5.2022 (304-325)
Chirurgické oddelenie A	15.6.2021 (RUVZ), 7.12.2021 (713 – 735)	22.8.2022 (505-530),31.8.2022(531-547), 3.8.2022, 14.9.2022, 20.10.2022 (RUVZ)
Chirurgické oddelenie B	Nie je	B nie je, A amb. 26.10.2022 (631-649)
Chir.JIS	15.6.2021 (RUVZ), 7.12.2021 (736 – 742)	31.8.2022
Chirurgická ambulancia	5.10.2021 (673 – 680)	15.2.2022 (41-61), 8.6.2022 (398-403)
Onkochirurgická ambulancia	5.10.2021 (663 – 672)	
OAIM	2.3.2021, 22.6.2021 (RUVZ), 21.7.2021 (RUVZ)	25.4.2022 (155-187), Centrála 26.10.2022 (650-660), 28.9.2022 (RUVZ)
Oddelenie úrazovej chirurgie	25.5.2021	2.5.2022 (213-231), 23.11.2022(695-710), 27.10.2022 (RUVZ)
TRMA		8.6.2022 (386-391)
JZS v odbore ortopédia	Nie je	8.6.2022 (365-371)
Pracovisko urgentného príjmu	14.12.2021 (743 – 767)	8.6.2022(372-378), 8.6.2022 (379-385), 1.12.2022 (RUVZ)
JZS v odbore otorinolaryngológia	28.7.2021 (RUVZ)	23.11.2022 (711-718)
JZS ORL – operačný sál	28.7.2021 (RUVZ)	23.11.2022 (719-735), 13.10.2022 (RUVZ)
JZS v odbore oftalmológia	13.4.2021	19.12.2022 (764-771), 28.6.2022 (RUVZ)
JZS očné – operačný sál	13.4.2021	19.12.2022(772-779)
JZS v odbore urológia – amb	7.6.2021 (vzorky č. 554 – 560)	Nie je
JZS URO – operačný sál	7.6.2021 (vzorky č. 561 – 575)	Nie je
RLP	9.3.2021	8.11.2022 (675-684)
Bufet	26.4.2021	23.3.2022 (125-132)
VAC	27.4.2021	-
OLVaS	18.1.2021, 14.4.2021, 15.6.2021 (vzorka č.603 – 629)	18.1.2022 (1-24)

Liptovská nemocnica s poliklinikou MUDr. Ivana Stodolu Liptovský Mikuláš
Zriaďovateľ: Žilinský samosprávny kraj

Vydané dňa: 31. 03. 2023 Spracoval: Mgr. Jana Iglárová, Mgr. Zuzana Kusá

Schválil: Ing. Ľudmila Pohančéniková, MBA Revízia:0

Jedáleň	26.4.2021	22.6.2022 (458-465)
COS – S1	27.1.2021	4.5.2022 (232-260), 19.4.2022, 10.5.2022 (RUVZ)
S2	Nie je	Nie je
A2	27.1.2021, 29.9.2021 (RUVZ)	16.8.2022 (480-504), 24.5.2022 (RUVZ)
A3	27.1.2021, 4.8.2021 (RUVZ)	3.5.2022 (RUVZ)
A4	27.1.2021, 6.7.2021 (RUVZ)	22.6.2022 (437-457), 26.4.2022 (RUVZ)
OCS	27.1.2021	7.6.2022 (RUVZ)
COS sterilita materiálu, S1,S2,A2,A3,A4	Vykonáva UKM	Vykonáva UKM

Štatistická činnosť:

- v oblasti spotreby umývacích a dezinfekčných prostriedkov, ochranných pomôcok, vyhodnocovaní biologickej kontroly prostredia a inej kontrolnej činnosti, hlásení nozokomiálnych nákaz.

Tabuľka č. 55 ÚNH – štatistika za rok 2022

Rok	2021	2022	
Počet nozokomiálnych nákaz	39	28	
Spotreba jednorázových nitrilových rukavíc v kusoch	939 660	87 000	
Spotreba alkoholovej dezinfekcie v litroch	2 941	1 530	
Triáž - počet filtrovaných osôb	Pacienti LN _{SP} LM	100 180	21 176
	Návštevy	19 501	204
	Sprievod	40 598	5 088

PCR testovanie	Covidpass MOM	14 256	7 129
	Klinické pracoviská	1 662	1 771
Antigénové testovanie	MOM Ag	9 509	11 533
	Pacienti LN _{SP} LM	7 446	5 857
	Zdravotnícky personál	9 509	2 657
	Nezdravotnícky personál	1 349	495

3. Rozbor hospodárenia

3.1. Náklady, výnosy a hospodársky výsledok (2019 – 2022)

Tabuľka č. 56 Náklady, výnosy a hospodársky výsledok v rokoch 2019 - 2022

Rok	Náklady (v tis. €)	Výnosy (v tis. €)	HV (v tis. €)
-----	--------------------	-------------------	---------------

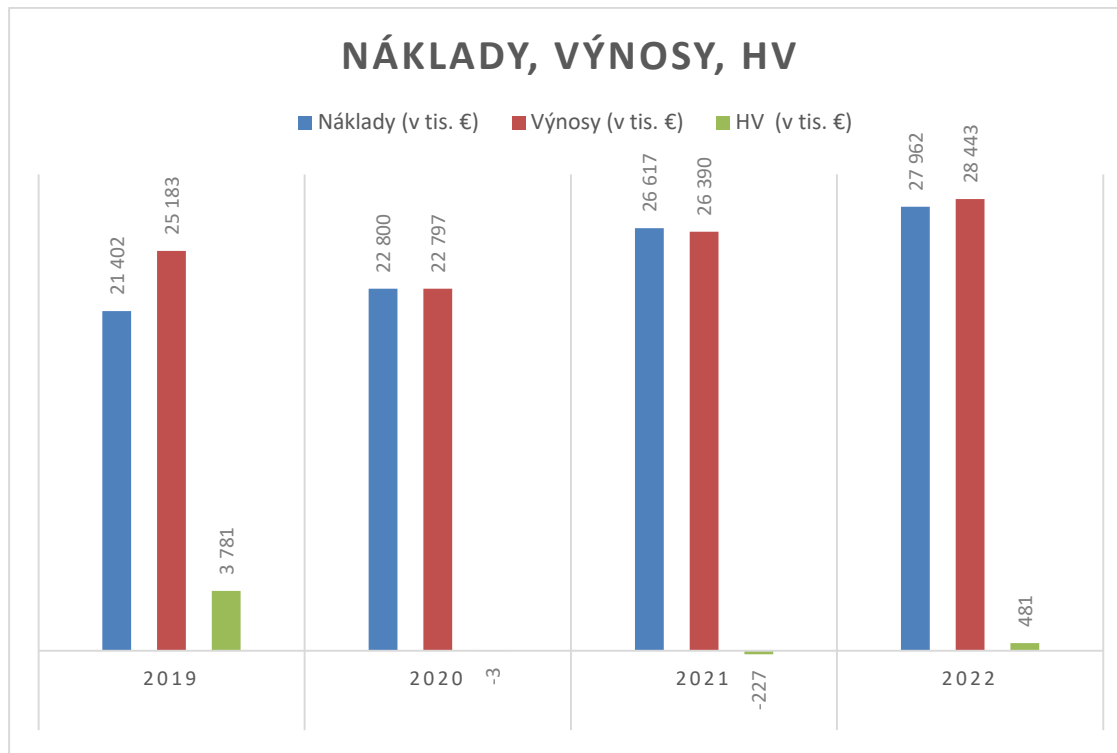
Liptovská nemocnica s poliklinikou MUDr. Ivana Stodolu Liptovský Mikuláš
Zriaďovateľ: Žilinský samosprávny kraj

Vydané dňa: 31. 03. 2023 Spracoval: Mgr. Jana Iglárová, Mgr. Zuzana Kusá

Schválil: Ing. Ľudmila Pohančéniková, MBA Revízia:0

2019	21 402	25 183	3 781
2020	22 800	22 797	- 3
2021	26 617	26 390	- 227
2022	27 962	28 443	481

Graf č. 1 Náklady, výnosy a hospodársky výsledok v rokoch 2019 – 2022

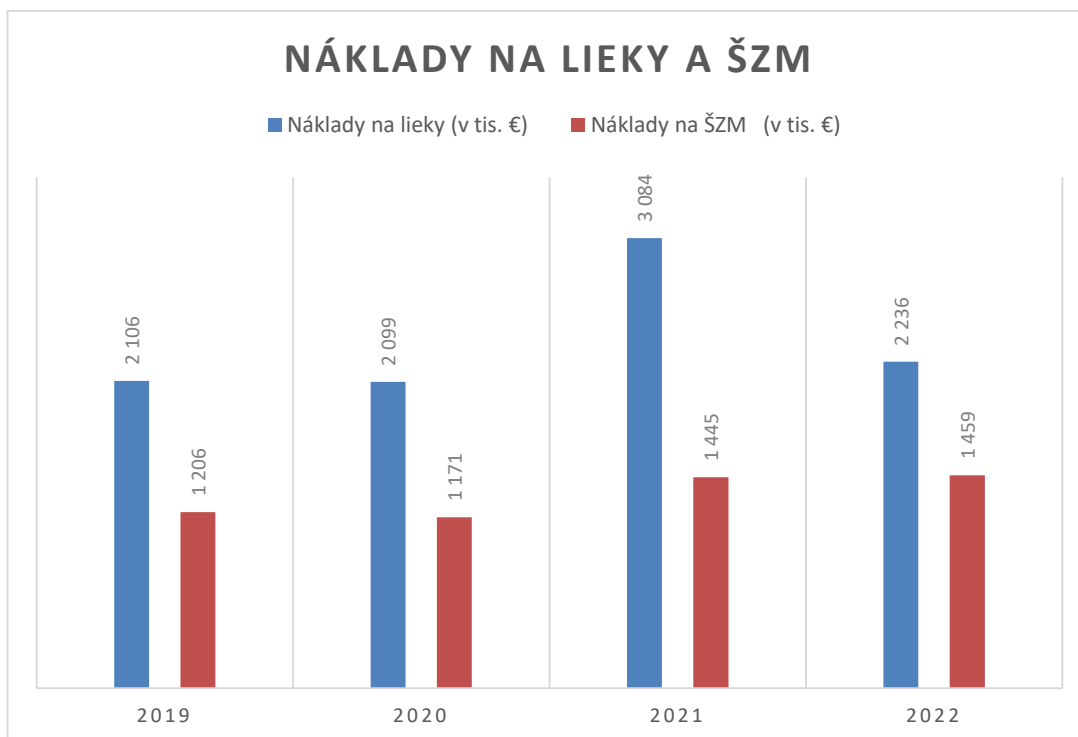


3.2. Náklady na lieky a ŠZM (2019 – 2022)

Tabuľka č. 57 Náklady na lieky a ŠZM 2019 - 2022

Rok	Náklady na lieky (v tis. €)	Náklady na ŠZM (v tis. €)
2019	2 106	1 206
2020	2 099	1 171
2021	3 084	1 445
2022	2 236	1 459

Graf č. 2 Náklady na lieky a ŠZM v rokoch 2019 – 2022

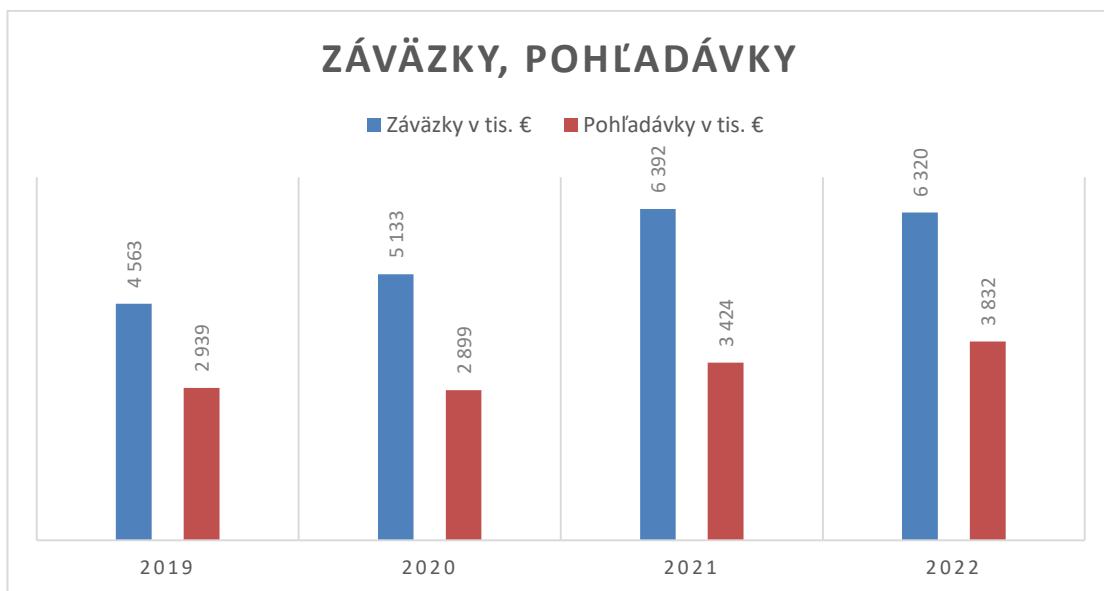


3.3. Závazky a pohľadávky (vývoj 2019 - 2022)

Tabuľka č. 58 Závazky a pohľadávky v rokoch 2019 - 2022

Rok	Závazky (v tis. €)	Pohľadávky (v tis. €)
2019	4 563	2 939
2020	5 133	2 899
2021	6 392	3 424
2022	6 320	3 832

Graf č. 3 Závazky a pohľadávky v rokoch 2019 – 2022

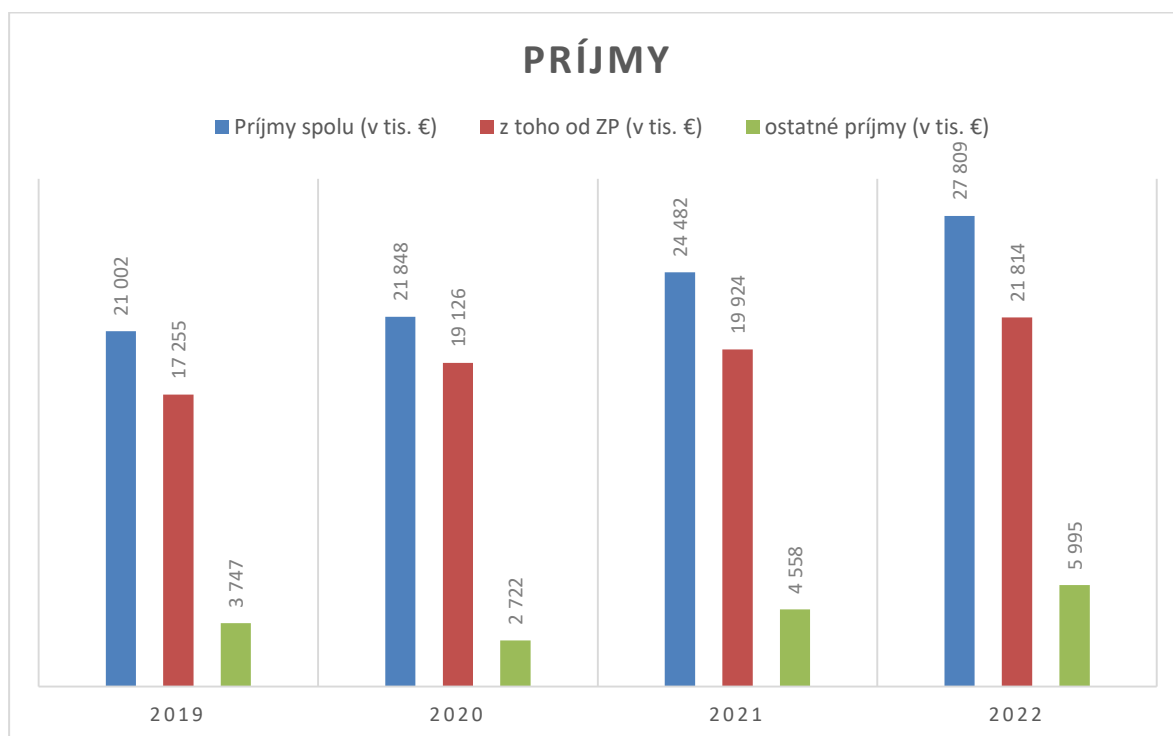


3.4. Príjmy a výdavky - od zdravotných poisťovní a ostatné (2019 - 2022)

Tabuľka č. 59 Rozčlenenie príjmov v rokoch 2019 - 2022

Rok	Príjmy spolu(v tis. €)	z toho od ZP(v tis. €)	ostatné príjmy (v tis. €)
2019	21 002	17 255	3 747
2020	21 848	19 126	2 722
2021	24 482	19 924	4 558
2022	27 809	21 814	5 995

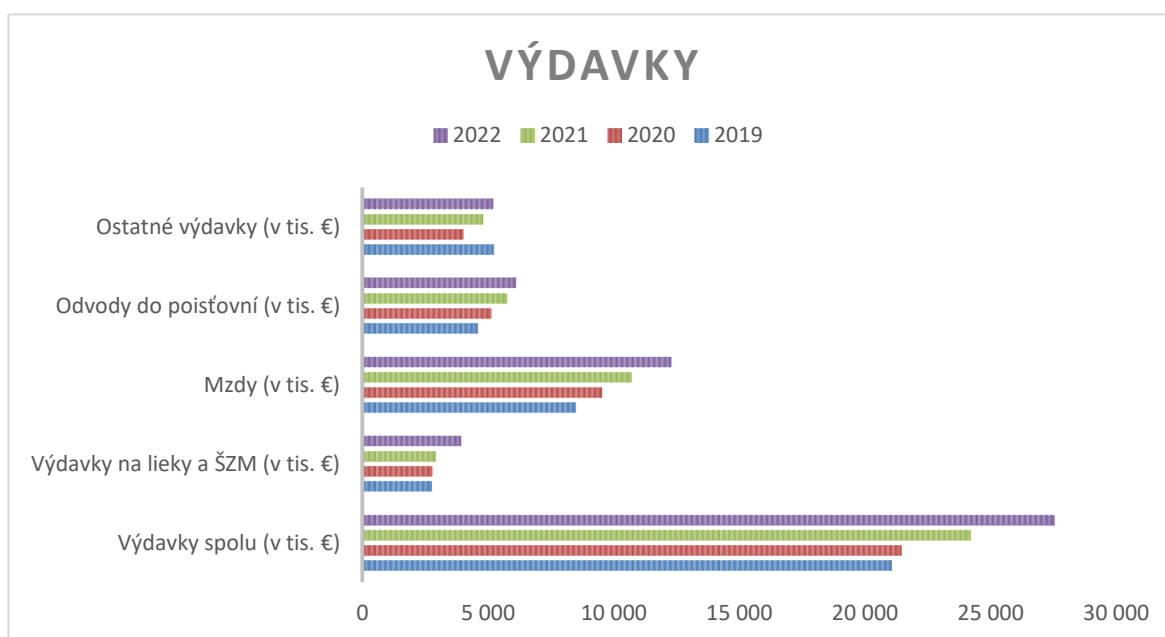
Graf č. 4 Rozčlenenie príjmov v rokoch 2019 – 2022



Tabuľka č. 60 Rozčlenené výdavky v rokoch 2019 - 2022

Rok	Výdavky spolu (v tis. €)	Výdavky na lieky a ŠZM (v tis. €)	Mzdy (v tis. €)	Odvody do poisťovní (v tis. €)	Ostatné výdavky (v tis. €)
2019	21 066	2 770	8 493	4 583	5 220
2020	21 447	2 778	9 527	5 123	4 019
2021	24 194	2 919	10 700	5 766	4 809
2022	27 520	3 921	12 284	6 111	5 204

Graf č. 5 Rozčlenené výdavky v rokoch 2019 – 2022



Účtovná závierka za rok 2022 bola auditovaná nezávislým audítorm - spoločnosťou Lex-audit, spol. s r. o.. Výsledkom auditu je, že účtovná závierka poskytuje pravdivý a verný obraz finančnej situácie k 31. decembru 2022 a výsledku jej hospodárenia za rok končiaci sa k uvedenému dátumu podľa zákona č. 431/2002 Z.z. o účtovníctve v znení neskorších predpisov.

4. Personálna a mzdová oblasť

4.1. Vzdelávanie

Vzdelávanie zamestnancov LNšP Liptovský Mikuláš bolo v súlade s plánom vzdelávania na rok 2022.

Tabuľka č. 61 Vzdelanostná štruktúra zdravotníckeho personálu v roku 2022

Lekári so špecializáciou	Lekári zaradení do špecializácie	Lekári bez špecializácie	Spolu lekári
68	38	3	109

Sestry a pôrodné asistentky	Počet
SZŠ	54
SZŠ + špecializácia	67
SZŠ + špecializácia + certifikácia	3
SZŠ + ŠM	0
SZŠ + certifikácia	6
SZŠ + VOV	11
SZŠ + VOV + špecializácia	7
SZŠ + VOV + špecializácia + certifikácia	1
SZŠ + Bc.	27
SZŠ + Bc. + špecializácia	13
SZŠ + Bc. + špecializácia + certifikácia	0
SZŠ + VOV + Bc.	0
SZŠ + VOV + Bc. + špecializácia	5
SZŠ + Mgr.	14
SZŠ + Mgr. + špecializácia	24
SZŠ + Mgr. + VOV	2
SZŠ + Mgr. + VOV + špecializácia	7
SZŠ + Mgr. + rig. + špecializácia	1
Spolu sestier a pôrodných asistentiek	242

Laboranti – spolu	31
Zdravotníckí laboranti - spolu	27
SZŠ	11
SZŠ + ŠM	0
SZŠ + špecializácia	3
SZŠ + VOV + špecializácia	1
SZŠ, GYM + Bc.	8
SZŠ + Bc. + špecializácia	0
SZŠ + Mgr.	2
SZŠ + Mgr. + špecializácia	1
SZŠ + Mgr. + špecializácia + rig.	1
Farmaceutickí laboranti – spolu	4
SZŠ	1
SZŠ + špecializácia	3
Rádiologickí technici – spolu	10

Liptovská nemocnica s poliklinikou MUDr. Ivana Stodolu Liptovský Mikuláš
Zriaďovateľ: Žilinský samosprávny kraj

Vydané dňa: 31. 03. 2023 Spracoval: Mgr. Jana Iglárová, Mgr. Zuzana Kusá

Schválil: Ing. Ľudmila Pohančéniková, MBA Revízia:0

SZŠ	0
SZŠ + špecializácia	1
SZŠ + VOV	1
SZŠ + Bc.	5
SZŠ + Bc. + VOV	1
SZŠ + Bc. + špecializácia	2
Nutričný terapeut - spolu	2
SZŠ	0
SZŠ + špecializácia	2
Zdravotnícki záchranári - spolu	3
Mgr.	2
Bc.	1
Masér – odborné vzdelanie	1
Praktické sestry - spolu	62
SZŠ – praktická sestra	62
Sanitári – spolu	34
SZŠ – odbor sanitár	34
Fyzioterapeuti – spolu	12
SZŠ	4
SZŠ + ŠM	0
SZŠ + špecializácia	0
SZŠ + Bc.	3
SZŠ + Mgr.	3
SZŠ + špecializácia + VOV + Bc., Mgr.	2
Verejný zdravotník	1
SPOLU – všetky kategórie	156

4.2. Pracovníci a mzdové prostriedky

Fyzický stav zamestnancov v r. 2022 bol 700, prepočítaný počet zamestnancov k 31.12.2022 bol **681,50**. V r. 2021 sme vykazovali 686,20 zamestnanca, čo je pokles o **- 4,7 zamestnanca**.

Celkové vyplatené mzdové prostriedky bez OON v roku 2021 boli **14 370 339,42 €**, čo je o **2 032 705,21 € viac** ako v roku 2021. Okrem mzdových prostriedkov boli vyplatené zamestnancom tieto ostatné osobné náklady:

Odstupné:	16 551,86 €
Odchodné:	27 568,19 €
DoVP + DoPČ:	116 118,10 €
Príjmy zo SF:	33 835,72 €
Spolu OON:	194 073,87 €

Priemerná mzda vzrástla v roku 2022 na 1 816,56 €, v roku 2021 bola priemerná mzda **1 517,61 €**.

Tabuľka č. 62 Evidenčný počet zamestnancov a priemerné hrubé mzdy v rokoch 2020 2021 a 2022

Kategórie zamestnancov	evidenčný počet prepočítaný	evidenčný počet prepočítaný	priem. počet zamest. za 12 mes. prepoč.	Priemerná hrubá mzda v €	Priemerná hrubá mzda v €	evidenčný počet prepočítaný	priem. počet zamest. za 12 mes. prepoč.	Priemerná hrubá mzda v €
Rok	2020	2021	2021	2020	2021	2022	2022	2022
lekári	111,70	106,90	108,55	3 091,78	3 178,16	102,50	106,5	3 287,17
farmaceuti	3,00	4,00	3,75	2 213,29	1 952,55	4,00	4,08	2 862,99
iní zdrav. odb.	5,50	5,50	5,50	1 659,31	1 605,81	9,00	8,67	1 856,21
sestry; pôr. asist.	247,30	243,60	244,58	1 202,73	1 423,70	238,50	243,16	1 788,90
laboranti	24,73	29,73	28,48	1 191,06	1 298,53	30,73	29,92	1 590,84
Ver. zdravotník	1,00	1,00	1,00	1 018,26	1 031,64	1,00	1,00	1 443,05
ost.zdrav.zamest	111,34	115,77	116,66	997,11	1 151,93	118,57	118,60	1 507,14
THP	31,80	35,60	33,90	1 042,35	1 223,55	35,60	35,50	1 194,35
rob. povolania	135,80	144,10	141,50	718,60	792,62	141,60	144,09	818,38
SPOLU	672,17	686,20	683,92	1 459,38	1 517,61	681,50	691,52	1 816,56

Zdôvodnenie zvýšenia čerpania mzdových prostriedkov v roku 2022 oproti roku 2021:

Od 1. 1. 2022 sa zvýšila minimálna mzda z 623,- € na 646,- € u zamestnancov v robotníckych povolaniach (prevádzkové pracovníčky, upratovačky, závozníci, nádvorní robotníci, vrátnici, kuriči, sanitári bez vzdelania, prevádzkoví pracovníci v stravovacej prevádzke, kuchári, sanitári so vzdelaním, praktické sestry atď.) podľa stupňa náročnosti práce.

Zdravotnícki pracovníci sú odmeňovaní v zmysle novelizácií zákona 578/2004 od 1. 1. 2022.

Od 01. mája 2019 vstúpila do platnosti novela zákonníka práce (naďalej zostala v platnosti aj v kalendárnom roku 2022), ktorá zvýšila výšku:

- nočných príplatkov na 40 % z minimálnej mzdy 646,- €
- príplatkov za soboty na 50 % z minimálnej mzdy 646,- €
- príplatkov za nedele na 100 % z minimálnej mzdy 646,- €
- príplatkov za sviatok na 100 % z priemernej mzdy zamestnanca

V našej organizácii boli niektoré príplatky dohodnuté v pracovných zmluvách vo vyšších percentách ako stanovuje zákonník práce, preto sa ich vyplácanie od 1. 5. 2019 (aj v kalendárnom roku 2022) týkalo len niektorých zamestnancov (prevádzkoví pracovníci, vrátnici, pomocní pracovníci v kuchyni, sanitári bez vzdelania, sanitári so vzdelaním atď.).

Tabuľka č. 63 Počet zamestnancov (prepočítaný stav) za obdobie rokov 2012 - 2022

Liptovská nemocnica s poliklinikou MUDr. Ivana Stodolu Liptovský Mikuláš
Zriaďovateľ: Žilinský samosprávny kraj

Vydané dňa: 31. 03. 2023 Spracoval: Mgr. Jana Iglárová, Mgr. Zuzana Kusá

Schválil: Ing. Ľudmila Pohančeniková, MBA Revízia:0

2012	2013	2014	2015	2016	2017	2018	2019	2020	2021	2022
555,4	561,87	569,55	588,13	603,12	609,95	602,97	640,47	672,17	686,20	681,50

Tabuľka č. 64 Veková štruktúra (stav k 31. 12. 2022)

Kategórie	Spolu k 31.12.2022	do 30	31- 40	41- 50	51- 60	61- 64	65- 69	nad 70
Lekár so špecializáciou	68	2	28	16	13	2	4	3
Lekár bez špecializácie	41	31	10	-	-	-	-	-
Sestra a PA	94	13	23	28	23	4	3	-
Sestra a PA – špecial. + pokr.prax.	141	-	13	35	69	17	7	-
Sestra a PA - certif.	7	-	-	1	5	1	-	-
Záchranári	3	1	1	-	1	-	-	-
Rádiologický technik	10	4	2	4	-	-	-	-
Zdravotnícky laborant	27	14	1	-	6	4	2	-
Farmaceutický laborant	4	1	-	2	1	-	-	-
Fyzioterapeut	12	5	1	3	-	2	-	1
Nutričný terapeut	2	-	-	-	2	-	-	-
Praktická sestra - asistent	62	33	11	15	3	-	-	-
Sanitár+ masér	35	1	8	11	14	1	-	-
Ostatný zdravot. pracovník - farmaceuti, iný zdrav. prac., psychológ ...	15	3	5	3	3	1	-	-
Spolu	521	108	103	118	140	32	16	4

5. Verejné obstarávanie

Referát verejného obstarávania Liptovskej nemocnice v roku 2022 zrealizoval zákazky v hodnote 1 859 087 € vrátane DPH.

Z celkového objemu boli:

- nadlimitným postupom zadávania boli uzatvorené zmluvy vo výške 344 160 € vrátane DPH
- postupom podľa § 117 boli uzatvorené zmluvy vo výške 1 514 927 € vrátane DPH

V roku 2022 vyhlásil referát verejného obstarávania 27 elektronických aukcií na dodanie tovarov, uskutočnenie stavebných prác a poskytnutie služieb.

Pri všetkých realizovaných elektronických aukciách bola dosiahnutá úspora v celkovej výške 250 725,87 € s DPH v porovnaní s predpokladanou hodnotou zákazky.

Tabuľka č. 65 Objem zákaziek – Referát VO

I.	Dodanie tovarov	1 399 727,40 €
1	Nemocničná lekáreň - Lieky zákazka s nízkou hodnotou eZakazky	313 914,60 € 313 914,60 €
2	Nemocničná lekáreň - ŠZM zákazka s nízkou hodnotou eZakazky	60 819,60 € 60 819,60 €
3	Technicko - prevádzkový odbor zákazka s nízkou hodnotou elektronické trhovisko zákazka s nízkou hodnotou eZakazky	278 436,00 € 134 785,20 € 143 650,80 €
4	Materiálno - technické vybavenie nadlimitná zákazka vestník UVO zákazka s nízkou hodnotou eZakazky	746 557,20 € 344 160,00 € 402 397,20 €
II.	Uskutočnenie stavebných prác	250 920,00 €
	zákazka s nízkou hodnotou eZakazky	250 920,00 €
III.	Poskytnutie služieb	208 440,00 €
	zákazka s nízkou hodnotou elektronické trhovisko zákazka s nízkou hodnotou eZakazky	66 498,00 € 141 942,00 €

6. Kontrolná činnosť

vykonaná kontrolórom v roku 2022 bola vykonaná v rozsahu 1. vydania Plánu kontrolnej činnosti pre rok 2022 z 15. 2. 2022.

Kontrolná činnosť ostatných pracovníkov nemocnice bola v roku 2022 taktiež vykonávaná v rozsahu 1. vydania Plánu kontrolnej činnosti pre rok 2022.

Jednotlivé protokoly sú uložené u kontrolóra LNsP a u vlastníkov procesov a osôb určených podľa Plánu kontrolnej činnosti tieto kontroly vykonávať. U kontrolóra sú uložené aj záznamy a protokoly o kontrolách vykonaných externými subjektami.

6.1. Sťažnosti, oznámenia, podnety, nežiadúce udalosti

V roku 2022 odbor vybavovania sťažností a petícií evidoval päť oficiálnych sťažností. Tri sťažnosti boli vyhodnotené ako neopodstatnené, jedna ako čiastočne opodstatnená a jedna ako opodstatnená.

K 31. 12. 2022 bolo našej nemocnici doručených 21 písomných a mailových poďakovaní.

Úrad pre dohľad nad zdravotnou starostlivosťou:

Úradom pre dohľad nad zdravotnou starostlivosťou bolo do 31. 12. 2022 prešetrovaných sedem podnetov, z toho v troch prípadoch išlo o súčinnosť, v štyroch prípadoch išlo o dohľady. Jeden dohľad bol uzatvorený s výsledkom ako nedostatok pri poskytovaní zdravotnej starostlivosti, ostatné 3 ako zdravotná starostlivosť poskytnutá správne.

Predmetom dohľadov bolo poskytovanie zdravotnej starostlivosti na internom oddelení, neurologickom a na gynekologickom oddelení.

7. Systém manažérstva kvality

Liptovská nemocnica s poliklinikou MUDr. Ivana Stodolu Liptovský Mikuláš má systém manažérstva kvality /SMK/ zavedený od r. 2007. V septembri 2021 LNsP úspešne absolvovala recertifikačný audit a bol jej udelený certifikát kvality podľa ISO normy 9001:2015. Audit vykonal akreditovaný certifikačný orgán SGS Slovakia spol. s r. o. Platnosť vydaného certifikátu je do 23.9.2024. V júni 2022 nemocnica úspešne absolvovala dozorový audit a bola ním potvrdená platnosť vydaného certifikátu.

LNsP Liptovský Mikuláš zaviedla a aplikuje systém manažérstva kvality v oblasti poskytovania všeobecnej a odbornej ambulantnej a ústavnej zdravotnej starostlivosti, spoločných vyšetrovacích a liečebných zložiek, stacionárov, ústavnej pohotovostnej služby, rýchlej lekárskej pomoci a lekárenskej starostlivosti s individuálnou prípravou liekov a súvisiacim poradenstvom. Cieľom zavedeného systému manažérstva kvality je minimalizácia chýb pri poskytovaní zdravotnej starostlivosti a ich identifikáciou, evidenciou a odstraňovaním neustále zlepšovať poskytovanú zdravotnú starostlivosť a zlepšovať systém manažérstva kvality. Splnenie vytýčených cieľov kvality pre rok 2022 bude posúdené v Zázname z preskúmania SMK v roku 2023.

Dokumentácia opisujúca systém manažérstva kvality je jednoduchá, prehľadná, účelná, ľahko zrozumiteľná a je priebežne a pravidelne aktualizovaná a udržiavaná. V roku 2022 boli revidované ďalšie dokumenty SMK, vrátane základných dokumentov SMK.

Systém manažérstva kvality je koncipovaný tak, aby bolo možné efektívne plniť požiadavky pacientov/klientov a aby bol systém neustále zlepšovaný. Systém manažérstva bol v apríli 2022 preskúmaný a bola spracovaná Správa z preskúmania SMK. V roku 2022 boli vykonané interné audity kvality č. 1, 2, 3 v súlade s plánom interných auditov a s ročným plánom úloh. Spracované správy z interných auditov boli predložené vedúcim pracovníkom jednotlivých oddelení a úsekov.

Manažment nemocnice pristupuje k zabezpečeniu fungovania systému kvality z hľadiska procesného princípu s ohľadom na definované možné riziká. Je si vedomý skutočnosti, že zaistiť spokojnosť pacienta t. j. splniť jeho požiadavky a očakávania vrátane požiadaviek na poskytovanie zdravotnej starostlivosti je syntézou všetkých

činností vstupujúcich do procesov. V rámci systému manažérstva kvality boli identifikované riziká pre všetky oblasti činnosti a boli navrhnuté opatrenia na zníženie týchto rizík. Taktiež boli stanovené príležitosti a opatrenia na ich zvládanie. Celkovo je problematika rizík od roku 2019 aktívne rozvíjaná a každoročne aktualizovaná.

Postupne sa darí dvíhať povedomie o systéme manažérstva kvality u zamestnancov.

8. Marketingová činnosť

V roku 2022 referát marketingu pokračoval vo svojej činnosti, pripravoval najmä články a oznamy o dianí v nemocnici.

Prehľad aktivít za rok 2022:

V roku 2022 sme uverejnili v novinách 6 článkov, na FB sme uverejnili 86 príspevkov. 2 krát sa vymenili oba billboardy, pokračovali sme v informovaní pacientov a zamestnancov prostredníctvom nástieniek a e-mailovej komunikácie. Označili sme fyziatricko-rehabilitačné oddelenie a panelák. Na novorodeneckom oddelení sme začali poskytovať formou darčiek každému narodenému dieťaťu čiapočku s logom nemocnice. Zúčastnili sme sa na veľtrhu práce na LF UN Martin a na veľtrhu práce v Olomouci.

9. Zámery nemocnice

9.1. Splnené zámery rok 2022

V roku 2022 nemocnica zrealizovala z vlastných zdrojov a zo zdrojov ŽSK nasledovné akcie:

- zakúpila nové pôrodné lôžko a pôrodný systém
- vypracovala projektovú dokumentáciu na polozenie kábla k NN prípojke
- vypracovala projektovú dokumentáciu na stavebné úpravy priestorov pre potreby výučby učebného odboru odborný asistent – opatrovatel'
- vymenila okná na pavilóne F, G, I a pôrodnici
- zakúpila nové prístrojové vybavenie v podobe OCT prístroja na JZS oftalmologickú, monitory vitálnych funkcií na neurologické oddelenie a chirurgické oddelenie

9.2. Nové zámery rok 2022 - 2023

V roku 2023 nemocnica plánuje zrealizovať z vlastných zdrojov a zo zdrojov ŽSK nasledovné akcie:

- dokončiť modernizáciu pôrodnického a neonatologického oddelenia,
- vyhotoviť projektové dokumentácie na výstavbu MR pracoviska, rekonštrukciu psychiatrického oddelenia, zateplenie niektorých pavilónov, vybudovanie psychosociálneho centra, rekonštrukciu pavilónu B,
- nákup prístrojového a materiálno-technického vybavenia – sanitné vozidlá pre RLP, obnoviť prístrojové vybavenie psychiatrického oddelenia, nábytok pre pôrodnice

a novorodenecké oddelenie, prevádzku, úsek hematológie a transfúziológie a gastroenterologickú ambulanciu,

- zrekonštruovať sociálne zariadenia v niektorých šatniach v chirurgickom pavilóne a v bytoch v paneláku
- otvorenie druhej všeobecnej ambulancie pre deti a dorast a imuno-alergologickej ambulancie,
- výmena softvérového vybavenia – NIS, LIS, účtovníckeho SW, zakúpenie SW vybavenia v súvislosti s kybernetickou bezpečnosťou a v súlade s výsledkom auditu kybernetickej bezpečnosti,
- rozšírenie spektra výkonov na oddelení laboratórnej medicíny,
- zrealizovať energetické audity niektorých budov,
- dobudovanie 3. nadzemného podlažia v pavilóne J vrátane suterénu,
- nábor nových zamestnancov.

Ing. Ľudmila Pohančeniková, MBA
riaditeľka LNŠP Liptovský Mikuláš

Zoznam príloh:

Príloha č. 1 - Výkaz ziskov a strát a súvaha za rok 2022

Zoznam tabuliek:

Tabuľka č. 1 Lôžkové oddelenia – počet postelí a úväzky lekárov	8
Tabuľka č. 2 Dialyzačné stredisko a stacionáre.....	8
Tabuľka č. 3 Prehľad posteľového fondu nemocnice za roky 2018 – 2021	9
Tabuľka č. 4 Priemerný ošetrovací čas, využitie postelí v %, počet ošetrovacích dní, počet odliečených pacientov v roku 2021	9
Tabuľka č. 5 Interné oddelenie – posteľový fond, počet ukončených hospitalizácií	9
Tabuľka č. 6 Ambulantná činnosť interného oddelenia.....	10
Tabuľka č. 7 Dialýza – počet pacientov	10
Tabuľka č. 8 Gynekologicko-pôrodnické oddelenie – posteľový fond, počet ukončených hospitalizácií ..	10
Tabuľka č. 9 Gynekologicko-pôrodnické oddelenie – operačné výkony.....	11
Tabuľka č. 10 Gynekologicko-pôrodnické oddelenie – ambulantná časť	11
Tabuľka č. 11 Novorodenecké oddelenie – posteľový fond a počet ukončených hospitalizácií	13
Tabuľka č. 12 Chirurgické oddelenie – posteľový fondy, počet ukončených hospitalizácií, počet operačných výkonov	14
Tabuľka č. 13 Chirurgické oddelenie – ambulantná časť.....	14

Liptovská nemocnica s poliklinikou MUDr. Ivana Stodolu Liptovský Mikuláš
Zriaďovateľ: Žilinský samosprávny kraj

Vydané dňa: 31. 03. 2023 Spracoval: Mgr. Jana Iglárová, Mgr. Zuzana Kusá

Schválil: Ing. Ľudmila Pohančeniková, MBA Revízia:0

Tabuľka č. 14 Oddelenie úrazovej chirurgie – posteľový fond, počet ukončených hospitalizácií, počet operačných výkonov	16
Tabuľka č. 15 Oddelenie úrazovej chirurgie – Ambulantná činnosť	16
Tabuľka č. 16 OAIM – posteľový fond, počty výkonov, konziliá	17
Tabuľka č. 17 ODCH – posteľový fond, počet ukončených hospitalizácií	18
Tabuľka č. 18 Neurologické oddelenie – posteľový fond, počty ukončených hospitalizácií, počty výkonov	19
Tabuľka č. 19. Neurologický stacionár	19
Tabuľka č. 20 Psychiatrické oddelenie – posteľový fond, počet ukončených hospitalizácií	20
Tabuľka č. 21 Psychiatrické oddelenie – ambulantná činnosť	20
Tabuľka č. 22 Psychiatrické oddelenie – psychiatrický stacionár	21
Tabuľka č. 23 Detské a pediatrické oddelenie – posteľový fond, počet ukončených hospitalizácií	21
Tabuľka č. 24 Detské a pediatrické oddelenie – ambulantná činnosť	21
Tabuľka č. 25 Samostatné ambulancie – počet vyšetrených	22
Tabuľka č. 26 JZS ortopedická – počet pacientov, operačné výkony, ambulantné vyšetrenie	23
Tabuľka č. 27 JZS urologická – počet odliečených pacientov, operačné výkony, ambulantné vyšetrenia	23
Tabuľka č. 28 JZS otorinolaryngologická – operačné výkony, ambulantné vyšetrenia, denný stacionár	24
Tabuľka č. 29 JZF oftalmologická – operačné výkony, ambulantné vyšetrenia	24
Tabuľka č. 30 RLP – počet výjazdov	25
Tabuľka č. 31 SVLZ – lekárske úväzky, počet ošetrovaných, vyšetrených, počet vyšetrení	26
Tabuľka č. 32 RDO – počet pacientov a vyšetrení	26
Tabuľka č. 33 ÚKB – počet vykonaných analýz, počet bodov	27
Tabuľka č. 34 ÚKB – počet vyšetrení pre nemocnicu a externé zariadenia	27
Tabuľka č. 35 ÚKB - počet rutinných, statimových a pohotovostných vyšetrení	27
Tabuľka č. 37 HTO – počet vyšetrení	28
Tabuľka č. 38 HTO - počet vyšetrení u hospitalizovaných pacientov a ambulantných pacientov	29
Tabuľka č. 39 Transfúzny podúsek – počet odberov	29
Tabuľka č. 40 Hematologická a onkohematologická ambulancia	30
Tabuľka č. 41 ÚKM - počty pacientov, bodov a vyšetrení	31
Tabuľka č. 42 ÚKM - počet vyšetrení, vyšetrených pacientov a vykázaných bodov v rokoch 2020-2021	31
Tabuľka č. 43 ÚKM - počet vyšetrovaných vzoriek v rokoch 2020-2021 Chyba! Záložka nie je definovaná.	
Tabuľka č. 44 FRO – počet pacientov, vyšetrení, procedúr	32
Tabuľka č. 45 Pracovisko COS – počet pacientov	32
Tabuľka č. 46 Pracovisko OCS	34
Tabuľka č. 47 Pracovisko OCS – vysterilizované zdravotné pomôcky	34
Tabuľka č. 48 ÚEZ – evidované úmrtia, počet pitiev	35
Tabuľka č. 49 Nemocničná lekáreň a sklad ŠZM – ročný obrat	35
Tabuľka č. 50 Verejná lekáreň – obrat, počet receptov	36
Tabuľka č. 51 OLVaS – štatistika vydaných jedál	36
Tabuľka č. 52 ÚNH - školenia	38

Tabuľka č. 53 ÚNH - počet šetrených KBNZ podľa oddelenia za rok 2021.....	38
Tabuľka č. 54 ÚNH - biologická kontrola prostredia rok 2021	39
Tabuľka č. 55 ÚNH – štatistika za rok 2021	41
Tabuľka č. 56 Náklady, výnosy a hospodársky výsledok v rokoch 2019 - 2021	41
Tabuľka č. 57 Náklady na lieky a ŠZM 2019 - 2021	42
Tabuľka č. 58 Závazky a pohľadávky v rokoch 2019 - 2021	43
Tabuľka č. 59 Rozčlenenie príjmov v rokoch 2019 - 2021	44
Tabuľka č. 60 Rozčlenené výdavky v rokoch 2019 - 2021	45
Tabuľka č. 61 Vzdelanostná štruktúra zdravotníckeho personálu v roku 2021	45
Tabuľka č. 62 Evidenčný počet zamestnancov a priemerné hrubé mzdy v rokoch 2020 a 2021	48
Tabuľka č. 63 Počet zamestnancov (prepočítaný stav) za obdobie rokov 2012- 2021	48
Tabuľka č. 64 Veková štruktúra (stav k 31. 12. 2021)	49

Zoznam grafov:

Graf č. 1 Náklady, výnosy a hospodársky výsledok v rokoch 2019 – 2021	42
Graf č. 2 Náklady na lieky a ŠZM v rokoch 2019 – 2021	42
Graf č. 3 Závazky a pohľadávky v rokoch 2019 – 2021	43
Graf č. 4 Rozčlenenie príjmov v rokoch 2019 – 2021	44
Graf č. 5 Rozčlenené výdavky v rokoch 2019 – 2021	45

Príloha č. 1 Výkaz ziskov a strát a súvaha za rok 2022

Výkaz ziskov a strát - 12/2022

Účet	Náklady / Výnosy	Riadok	Bežné účtovné obdobie			Bezprostredne predch. účt. obdobie
			Hl. činnosť	Podn.činnosť	Spolu	
50	Spotrebované nákupy (r. 002 až r.005)	1	5 374 003,27	1 167 219,08	6 541 222,35	7 230 800,18
501	Spotreba materiálu	2	4 715 276,19	60 407,14	4 775 683,33	5 615 881,95
502	Spotreba energie	3	658 727,08	6 715,28	665 442,36	684 492,49
503	Spotreba ostatných neskladovateľných dodávok	4	0,00	0,00	0,00	0,00
504,507	Predaný tovar	5	0,00	1 100 096,66	1 100 096,66	930 425,74
51	Služby (r. 007 až r.010)	6	1 110 606,62	7 102,68	1 117 709,30	1 235 813,60
511	Opravy a udržiavanie	7	244 757,80	2 896,12	247 653,92	392 397,29
512	Cestovné	8	19 409,33	0,00	19 409,33	6 277,31
513	Náklady na reprezentáciu	9	475,68	0,00	475,68	2 079,74
518	Ostatné služby	10	845 963,81	4 206,56	850 170,37	835 059,26
52	Osobné náklady (r. 012 až r. 016)	11	18 936 401,66	228 709,49	19 165 111,15	17 085 468,02
521	Mzdové náklady	12	14 314 751,76	170 055,76	14 484 807,52	12 472 553,16
524	Zákonné sociálne poistenie	13	4 298 755,28	57 202,79	4 355 958,07	4 305 123,56
525	Ostatné sociálne poistenie	14	445,69	0,00	445,69	423,11
527	Zákonné sociálne náklady	15	320 798,93	1 450,94	322 249,87	307 368,19
528	Ostatné sociálne náklady	16	1 650,00	0,00	1 650,00	0,00
53	Dane a poplatky (r.018 až r.020)	17	35 613,70	260,06	35 873,76	34 598,85
531	Daň z motorových vozidiel	18	0,00	0,00	0,00	0,00
532	Daň z nehnuteľností	19	15 336,73	125,04	15 461,77	15 461,77
538	Ostatné dane a poplatky	20	20 276,97	135,02	20 411,99	19 137,08
54	Ostatné náklady na prevádzkovú činnosť (r.022 až r.028)	21	23 950,33	8,61	23 958,94	87 585,96
541	Zostatková cena predaného dlhodobého nehmotného majetku a dlhodobého hmotného majetku	22	0,00	0,00	0,00	0,00
542	Predaný materiál	23	5 631,75	0,00	5 631,75	4 203,63
544	Zmluvné pokuty, penále a úroky z omeškania	24	4 482,97	0,00	4 482,97	12 579,75
545	Ostatné pokuty, penále a úroky z omeškania	25	200,00	0,00	200,00	55 767,51
546	Odpis pohľadávky	26	857,41	0,00	857,41	0,00
548	Ostatné náklady na prevádzkovú činnosť	27	12 778,20	8,61	12 786,81	14 685,69
549	Manká a škody	28	0,00	0,00	0,00	349,38
55	Odpisy, rezervy a opravné položky z prevádzkovej činnosti a finančnej činnosti a zaúčtovanie časového rozlíšenia (r. 030 + r. 031 + r. 036 + r.039)	29	1 049 604,82	3 557,60	1 053 162,42	919 770,14

551	Odpisy dlhodobého nehmotného majetku a dlhodobého hmotného majetku	30	976 595,75	614,20	977 209,95	919 770,14
	Rezervy a opravné položky z prevádzkovej činnosti (r. 032 až r. 035)	31	73 009,07	2 943,40	75 952,47	0,00
552	Tvorba zákonných rezerv z prevádzkovej činnosti	32	0,00	2 943,40	2 943,40	0,00
553	Tvorba ostatných rezerv z prevádzkovej činnosti	33	2 752,98	0,00	2 752,98	0,00
557	Tvorba zákonných opravných položiek z prevádzkovej činnosti	34	0,00	0,00	0,00	0,00
558	Tvorba ostatných opravných položiek z prevádzkovej činnosti	35	70 256,09	0,00	70 256,09	0,00
	Rezervy a opravné položky z finančnej činnosti (r. 037 až r. 038)	36	0,00	0,00	0,00	0,00
554	Tvorba rezerv z finančnej činnosti	37	0,00	0,00	0,00	0,00
559	Tvorba opravných položiek z finančnej činnosti	38	0,00	0,00	0,00	0,00
555	Zúčtovanie komplexných nákladov budúcich období	39	0,00	0,00	0,00	0,00
56	Finančné náklady (r. 041 až r.048)	40	22 139,61	2 611,70	24 751,31	22 509,83
561	Predané cenné papiere a podiely	41	0,00	0,00	0,00	0,00
562	Úroky	42	100,30	0,00	100,30	146,82
563	Kurzové straty	43	34,18	0,00	34,18	53,57
564	Náklady na precenenie cenných papierov	44	0,00	0,00	0,00	0,00
566	Náklady na krátkodobý finančný majetok	45	0,00	0,00	0,00	0,00
567	Náklady na derivátové operácie	46	0,00	0,00	0,00	0,00
568	Ostatné finančné náklady	47	22 005,13	2 611,70	24 616,83	22 309,44
569	Manká a škody na finančnom majetku	48	0,00	0,00	0,00	0,00
57	Mimoriadne náklady (r. 050 až r. 053)	49	0,00	0,00	0,00	0,00
572	Škody	50	0,00	0,00	0,00	0,00
574	Tvorba rezerv	51	0,00	0,00	0,00	0,00
578	Ostatné mimoriadne náklady	52	0,00	0,00	0,00	0,00
579	Tvorba opravných položiek	53	0,00	0,00	0,00	0,00
58	Náklady na transfery a náklady z odvodu príjmov (r. 055 až r. 063)	54	0,00	0,00	0,00	0,00
581	Náklady na transfery zo štátneho rozpočtu do štátnych rozpočtových organizácií a príspevkových organizácií	55	0,00	0,00	0,00	0,00
582	Náklady na transfery zo štátneho rozpočtu ostatným subjektom verejnej správy	56	0,00	0,00	0,00	0,00
583	Náklady na transfery zo štátneho rozpočtu subjektom mimo verejnej správy	57	0,00	0,00	0,00	0,00
584	Náklady na transfery z rozpočtu obce alebo z rozpočtu vyššieho územného celku do rozpočtových organizácií a príspevkových organizácií zriadených obcou alebo vyšším územným celkom	58	0,00	0,00	0,00	0,00
585	Náklady na transfery z rozpočtu obce alebo z rozpočtu vyššieho územného celku ostatným subjektom verejnej správy	59	0,00	0,00	0,00	0,00
586	Náklady na transfery z rozpočtu obce alebo z rozpočtu vyššieho územného celku subjektom mimo verejnej správy	60	0,00	0,00	0,00	0,00
587	Náklady na ostatné transfery	61	0,00	0,00	0,00	0,00
588	Náklady z odvodu príjmov	62	0,00	0,00	0,00	0,00
589	Náklady z budúceho odvodu príjmov	63	0,00	0,00	0,00	0,00
	Účtové skupiny 50 -58 celkom súčet (r. 001 + r. 006 + r.011 + r. 017 +r. 021 + r. 029 + r. 040 + r. 049 + r. 054)	64	26 552 320,01	1 409 469,22	27 961 789,23	26 616 546,58

Liptovská nemocnica s poliklinikou MUDr. Ivana Stodolu Liptovský Mikuláš
Zriaďovateľ: Žilinský samosprávny kraj

Vydané dňa: 31. 03. 2023 Spracoval: Mgr. Jana Iglárová, Mgr. Zuzana Kusá

Schválil: Ing. Ľudmila Pohančéniková, MBA Revízia:0

60	Tržby za vlastné výkony a tovar (r. 066 až r. 068)	65	22 966 320,83	1 377 323,45	24 343 644,28	22 451 616,34
601	Tržby za vlastné výrobky	66	0,00	0,00	0,00	0,00
602	Tržby z predaja služieb	67	22 966 320,83	132 259,84	23 098 580,67	21 402 023,85
604	Tržby za tovar	68	0,00	1 245 063,61	1 245 063,61	1 049 592,49
61	Zmena stavu vnútroorganizačných zásob (r. 070 až r. 073)	69	0,00	0,00	0,00	0,00
611	Zmena stavu nedokončenej výroby	70	0,00	0,00	0,00	0,00
612	Zmena stavu polotovarov	71	0,00	0,00	0,00	0,00
613	Zmena stavu výrobkov	72	0,00	0,00	0,00	0,00
614	Zmena stavu zvierat	73	0,00	0,00	0,00	0,00
62	Aktivácia (r. 075 až r. 078)	74	402 986,42	0,00	402 986,42	393 121,51
621	Aktivácia materiálu a tovaru	75	402 986,42	0,00	402 986,42	393 121,51
622	Aktivácia vnútroorganizačných služieb	76	0,00	0,00	0,00	0,00
623	Aktivácia dlhodobého nehmotného majetku	77	0,00	0,00	0,00	0,00
624	Aktivácia dlhodobého hmotného majetku	78	0,00	0,00	0,00	0,00
63	Daňové a colné výnosy a výnosy z poplatkov (r. 080 až r. 082)	79	0,00	0,00	0,00	0,00
631	Daňové a colné výnosy štátu	80	0,00	0,00	0,00	0,00
632	Daňové výnosy samosprávy	81	0,00	0,00	0,00	0,00
633	Výnosy z poplatkov	82	0,00	0,00	0,00	0,00
64	Ostatné výnosy z prevádzkovej činnosti (r. 084 až r. 089)	83	60 114,32	1 904,40	62 018,72	292 924,26
641	Tržby z predaja dlhodobého nehmotného majetku a dlhodobého hmotného majetku	84	0,00	0,00	0,00	0,00
642	Tržby z predaja materiálu	85	15 878,54	0,00	15 878,54	8 715,29
644	Zmluvné pokuty, penále a úroky z omeškania	86	650,00	0,00	650,00	389,59
645	Ostatné pokuty, penále a úroky z omeškania	87	0,00	0,00	0,00	0,00
646	Výnosy z odpísaných pohľadávok	88	0,00	0,00	0,00	0,00
648	Ostatné výnosy z prevádzkovej činnosti	89	43 585,78	1 904,40	45 490,18	283 819,38
65	Zúčtovanie rezerv a opravných položiek z prevádzkovej činnosti a finančnej činnosti a zúčtovanie časového rozlíšenia (r. 091 + r. 096 + r. 099)	90	0,00	0,00	0,00	0,00
	Zúčtovanie rezerv a opravných položiek z prevádzkovej činnosti (r. 092 až r. 095)	91	0,00	0,00	0,00	0,00
652	Zúčtovanie zákonných rezerv z prevádzkovej činnosti	92	0,00	0,00	0,00	0,00
653	Zúčtovanie ostatných rezerv z prevádzkovej činnosti	93	0,00	0,00	0,00	0,00
657	Zúčtovanie zákonných opravných položiek z prevádzkovej činnosti	94	0,00	0,00	0,00	0,00
658	Zúčtovanie ostatných opravných položiek z prevádzkovej činnosti	95	0,00	0,00	0,00	0,00
	Zúčtovanie rezerv a opravných položiek z finančnej činnosti (r. 097 až r. 098)	96	0,00	0,00	0,00	0,00
654	Zúčtovanie rezerv z finančnej činnosti	97	0,00	0,00	0,00	0,00
659	Zúčtovanie opravných položiek z finančnej činnosti	98	0,00	0,00	0,00	0,00
655	Zúčtovanie komplexných nákladov budúcich období	99	0,00	0,00	0,00	0,00

Liptovská nemocnica s poliklinikou MUDr. Ivana Stodolu Liptovský Mikuláš
Zriaďovateľ: Žilinský samosprávny kraj

Vydané dňa: 31. 03. 2023 Spracoval: Mgr. Jana Iglárová, Mgr. Zuzana Kusá

Schválil: Ing. Ľudmila Pohančéniková, MBA Revízia:0

66	Finančné výnosy (r. 101 až r. 108)	100	1 854,53	21 644,05	23 498,58	16 434,27
661	Tržby z predaja cenných papierov a podielov	101	0,00	0,00	0,00	0,00
662	Úroky	102	0,00	0,00	0,00	0,00
663	Kurzové zisky	103	27,98	0,00	27,98	0,00
664	Výnosy z precenenia cenných papierov	104	0,00	0,00	0,00	0,00
665	Výnosy z dlhodobého finančného majetku	105	0,00	0,00	0,00	0,00
666	Výnosy z krátkodobého finančného majetku	106	0,00	0,00	0,00	0,00
667	Výnosy z derivátových operácií	107	0,00	0,00	0,00	0,00
668	Ostatné finančné výnosy	108	1 826,55	21 644,05	23 470,60	16 434,27
67	Mimoriadne výnosy (r.110 až r. 113)	109	0,00	0,00	0,00	0,00
672	Náhrady škôd	110	0,00	0,00	0,00	0,00
674	Zúčtovanie rezerv	111	0,00	0,00	0,00	0,00
678	Ostatné mimoriadne výnosy	112	0,00	0,00	0,00	0,00
679	Zúčtovanie opravných položiek	113	0,00	0,00	0,00	0,00
68	Výnosy z transferov a rozpočtových príjmov v štátnych rozpočtových organizáciách a príspevkových organizáciách (r. 115 až r. 123)	114	0,00	0,00	0,00	0,00
681	Výnosy z bežných transferov zo štátneho rozpočtu	115	0,00	0,00	0,00	0,00
682	Výnosy z kapitálových transferov zo štátneho rozpočtu	116	0,00	0,00	0,00	0,00
683	Výnosy z bežných transferov od ostatných subjektov verejnej správy	117	0,00	0,00	0,00	0,00
684	Výnosy z kapitálových transferov od ostatných subjektov verejnej správy	118	0,00	0,00	0,00	0,00
685	Výnosy z bežných transferov od Európskych spoločenstiev	119	0,00	0,00	0,00	0,00
686	Výnosy z kapitálových transferov od Európskych spoločenstiev	120	0,00	0,00	0,00	0,00
687	Výnosy z bežných transferov od ostatných subjektov mimo verejnej správy	121	0,00	0,00	0,00	0,00
688	Výnosy z kapitálových transferov od ostatných subjektov mimo verejnej správy	122	0,00	0,00	0,00	0,00
689	Výnosy z odvodu rozpočtových príjmov	123	0,00	0,00	0,00	0,00

Liptovská nemocnica s poliklinikou MUDr. Ivana Stodolu Liptovský Mikuláš
Zriaďovateľ: Žilinský samosprávny kraj

Vydané dňa: 31. 03. 2023 Spracoval: Mgr. Jana Iglárová, Mgr. Zuzana Kusá

Schválil: Ing. Ľudmila Pohančéniková, MBA Revízia:0

69	Výnosy z transferov a rozpočtových príjmov v obciach, vyšších územných celkoch a v rozpočtových organizáciách a príspevkových organizáciách zriadených obcou alebo vyšším územným celkom (r. 125 až r. 133)	124	3 600 519,27	10 614,20	3 611 133,47	3 236 474,65
691	Výnosy z bežných transferov z rozpočtu obce alebo z rozpočtu vyššieho územného celku v rozpočtových organizáciách a príspevkových organizáciách zriadených obcou alebo vyšším územným celkom	125	67 647,74	0,00	67 647,74	29 655,14
692	Výnosy z kapitálových transferov z rozpočtu obce alebo z rozpočtu vyššieho územného celku v rozpočtových organizáciách a príspevkových organizáciách zriadených obcou alebo vyšším územným celkom	126	759 942,65	614,20	760 556,85	790 374,70
693	Výnosy samosprávy z bežných transferov zo štátneho rozpočtu a od iných subjektov verejnej správy	127	2 617 652,83	10 000,00	2 627 652,83	2 246 246,40
694	Výnosy samosprávy z kapitálových transferov zo štátneho rozpočtu a od iných subjektov verejnej správy	128	83 279,73	0,00	83 279,73	45 213,12
695	Výnosy samosprávy z bežných transferov od Európskych spoločenstiev	129	0,00	0,00	0,00	0,00
696	Výnosy samosprávy z kapitálových transferov od Európskych spoločenstiev	130	30 944,40	0,00	30 944,40	5 664,40
697	Výnosy samosprávy z bežných transferov od ostatných subjektov mimo verejnej správy	131	10 680,84	0,00	10 680,84	94 537,68
698	Výnosy samosprávy z kapitálových transferov od ostatných subjektov mimo verejnej správy	132	30 371,08	0,00	30 371,08	24 783,21
699	Výnosy samosprávy z odvodu rozpočtových príjmov	133	0,00	0,00	0,00	0,00
	Účtová trieda 6 celkom súčet (r.065 + r.069 + r.074 + r.079 + r. 083 + r. 090 + r. 100 + r. 109 + r. 114 + r. 124)	134	27 031 795,37	1 411 486,10	28 443 281,47	26 390 571,03
	Výsledok hospodárenia pred zdanením (r.134 mínus r. 064)(+/-)	135	479 475,36	2 016,88	481 492,24	-225 975,55
591	Splatná daň z príjmov	136	0,00	423,54	423,54	751,87
595	Dodatočne platená daň z príjmov	137	0,00	0,00	0,00	0,00
	Výsledok hospodárenia po zdanení (r. 135 mínus r.136, r.137) (+/-)	138	479 475,36	1 593,34	481 068,70	-226 727,42

Liptovská nemocnica s poliklinikou MUDr. Ivana Stodolu Liptovský Mikuláš
Zriaďovateľ: Žilinský samosprávny kraj

Vydané dňa: 31. 03. 2023 Spracoval: Mgr. Jana Iglárová, Mgr. Zuzana Kusá

Schválil: Ing. Ľudmila Pohančéniková, MBA Revízia:0

Súvaha - 12/2022

Riadok	Strana aktív	Bežné účtovné obdobie			Bezprostredne predch. účt. obdobie
		Brutto	Korekcia	Netto	
1	SPOLU MAJETOK r.002 + r.033 + r.110+ r. 114	45 723 059,01	22 843 292,28	22 879 766,73	20 694 321,35
2	Neobežný majetok r.003 + r.011 + r.024	39 310 198,26	22 773 036,19	16 537 162,07	15 666 732,22
3	Dlhodobý nehmotný majetok súčet (r. 004 až 010)	576 476,37	563 673,40	12 802,97	1,20
4	Aktivované náklady na vývoj (012) - (072 + 091AÚ)	0,00	0,00	0,00	0,00
5	Softvér (013) - (073 + 091AÚ)	576 476,37	563 673,40	12 802,97	1,20
6	Oceniteľné práva (014) - (074 + 091AÚ)	0,00	0,00	0,00	0,00
7	Drobný dlhodobý nehmotný majetok (018) - (078 + 091AÚ)	0,00	0,00	0,00	0,00
8	Ostatný dlhodobý nehmotný majetok (019) - (079 + 091AÚ)	0,00	0,00	0,00	0,00
9	Obstaranie dlhodobého nehmotného majetku (041) - (093)	0,00	0,00	0,00	0,00
10	Poskytnuté preddavky na dlhodobý nehmotný majetok (051) - (095AÚ)	0,00	0,00	0,00	0,00
11	Dlhodobý hmotný majetok súčet (r. 012 až r. 023)	38 733 721,89	22 209 362,79	16 524 359,10	15 666 731,02
12	Pozemky (031) - (092AÚ)	1 298 425,64	0,00	1 298 425,64	1 298 425,64
13	Umelecké diela a zbierky (032) - (092AÚ)	0,00	0,00	0,00	0,00
14	Predmety z drahých kovov (033) - (092AÚ)	0,00	0,00	0,00	0,00
15	Stavby (021) - (081 + 092AÚ)	20 465 431,30	9 479 500,77	10 985 930,53	11 273 083,27
16	Samostatné hnutelné veci a súbory hnutelných vecí (022) - (082+092AÚ)	14 486 142,06	12 334 812,06	2 151 330,00	2 053 295,73
17	Dopravné prostriedky (023) - (083 + 092AÚ)	360 191,48	357 180,96	3 010,52	5 135,48
18	Pestovateľské celky trvalých porastov (025) - (085 + 092AÚ)	0,00	0,00	0,00	0,00
19	Základné stádo a ťažné zvieratá (026) - (086 + 092 AÚ)	0,00	0,00	0,00	0,00
20	Drobný dlhodobý hmotný majetok (028) - (088 + 092AÚ)	0,00	0,00	0,00	0,00
21	Ostatný dlhodobý hmotný majetok (029) - (089 + 092AÚ)	37 869,00	37 869,00	0,00	0,00
22	Obstaranie dlhodobého hmotného majetku (042) - (094)	2 085 662,41	0,00	2 085 662,41	1 036 790,90
23	Poskytnuté preddavky na dlhodobý hmotný majetok (052) - (095AÚ)	0,00	0,00	0,00	0,00
24	Dlhodobý finančný majetok súčet (r.025 až r. 032)	0,00	0,00	0,00	0,00

Liptovská nemocnica s poliklinikou MUDr. Ivana Stodolu Liptovský Mikuláš
Zriaďovateľ: Žilinský samosprávny kraj

Vydané dňa: 31. 03. 2023 Spracoval: Mgr. Jana Iglárová, Mgr. Zuzana Kusá

Schválil: Ing. Ľudmila Pohančéniková, MBA Revízia:0

25	Podielové cenné papiere a podiely v dcérskej účtovnej jednotke (061) - (096AÚ)	0,00	0,00	0,00	0,00
26	Podielové cenné papiere a podiely v spoločnosti s podstatným vplyvom (062) - (096AÚ)	0,00	0,00	0,00	0,00
27	Realizovateľné cenné papiere a podiely (063) - (096AÚ)	0,00	0,00	0,00	0,00
28	Dlhové cenné papiere držané do splatnosti (065) - (096AÚ)	0,00	0,00	0,00	0,00
29	Pôžičky účtovnej jednotke v konsolidovanom celku (066) - (096AÚ)	0,00	0,00	0,00	0,00
30	Ostatné pôžičky (067) - (096AÚ)	0,00	0,00	0,00	0,00
31	Ostatný dlhodobý finančný majetok (069) - (096AÚ)	0,00	0,00	0,00	0,00
32	Obstaranie dlhodobého finančného majetku (043) - (096AÚ)	0,00	0,00	0,00	0,00
33	Obežný majetok r. 034 + r. 040 + r. 048 + r. 060 + r. 085 + r. 098 + r. 104	6 375 452,59	70 256,09	6 305 196,50	5 014 344,38
34	Zásoby súčet (r. 035 až r. 039)	1 254 103,72	0,00	1 254 103,72	590 467,60
35	Materiál (112 + 119) - (191)	1 177 600,21	0,00	1 177 600,21	515 812,90
36	Nedokončená výroba a polotovary (121 + 122) - (192 + 193)	0,00	0,00	0,00	0,00
37	Výrobky (123) - (194)	0,00	0,00	0,00	0,00
38	Zvieratá (124) - (195)	0,00	0,00	0,00	0,00
39	Tovar (132 + 139) - (196)	76 503,51	0,00	76 503,51	74 654,70
40	Zúčtovanie medzi subjektami verejnej správy súčet (r. 041 až r.047)	0,00	0,00	0,00	0,00
41	Zúčtovanie odvodov príjmov rozpočtových organizácií do rozpočtu zriaďovateľa (351)	0,00	0,00	0,00	0,00
42	Zúčtovanie transferov štátneho rozpočtu (353)	0,00	0,00	0,00	0,00
43	Zúčtovanie transferov rozpočtu obce a vyššieho územného celku (355)	0,00	0,00	0,00	0,00
44	Zúčtovanie transferov zo štátneho rozpočtu v rámci konsolidovaného celku (356)	0,00	0,00	0,00	0,00
45	Ostatné zúčtovanie rozpočtu obce a vyššieho územného celku (357)	0,00	0,00	0,00	0,00
46	Zúčtovanie transferov zo štátneho rozpočtu iným subjektom (358)	0,00	0,00	0,00	0,00
47	Zúčtovanie transferov medzi subjektami verejnej správy (359)	0,00	0,00	0,00	0,00
48	Dlhodobé pohľadávky súčet (r.049 až 059)	0,00	0,00	0,00	0,00
49	Odberatel'ia (311 AÚ) - (391AÚ)	0,00	0,00	0,00	0,00
50	Zmenky na inkaso (312 AÚ) - (391 AÚ)	0,00	0,00	0,00	0,00
51	Pohľadávky za eskontované cenné papiere (313 AÚ) - (391 AÚ)	0,00	0,00	0,00	0,00
52	Ostatné pohľadávky (315 AÚ) - (391 AÚ)	0,00	0,00	0,00	0,00
53	Pohľadávky voči zamestnancom (335 AÚ) - (391 AÚ)	0,00	0,00	0,00	0,00
54	Pohľadávky voči združeniu (369 AÚ) - (391 AÚ)	0,00	0,00	0,00	0,00
55	Pohľadávky a záväzky z pevných termínových operácií (373AÚ) - (391 AÚ)	0,00	0,00	0,00	0,00
56	Pohľadávky z nájmu (374AÚ) - (391AÚ)	0,00	0,00	0,00	0,00
57	Pohľadávky z vydaných dlhopisov (375AÚ) - (391AÚ)	0,00	0,00	0,00	0,00
58	Nakúpené opcie (376AÚ) - (391AÚ)	0,00	0,00	0,00	0,00
59	Iné pohľadávky (378AÚ) - (391AÚ)	0,00	0,00	0,00	0,00

Liptovská nemocnica s poliklinikou MUDr. Ivana Stodolu Liptovský Mikuláš
Zriaďovateľ: Žilinský samosprávny kraj

Vydané dňa: 31. 03. 2023 Spracoval: Mgr. Jana Iglárová, Mgr. Zuzana Kusá

Schválil: Ing. Ľudmila Pohančéniková, MBA Revízia:0

60	Krátkodobé pohľadávky súčet (r.061 až 084)	3 832 152,37	70 256,09	3 761 896,28	3 423 744,93
61	Odberatelia (311 AÚ) - (391AÚ)	244 875,47	58 674,98	186 200,49	175 965,31
62	Zmenky na inkaso (312 AÚ) - (391AÚ)	0,00	0,00	0,00	0,00
63	Pohľadávky za eskontované cenné papiere (313 AÚ) - (391 AÚ)	0,00	0,00	0,00	0,00
64	Poskytnuté prevádzkové preddavky (314) - (391AÚ)	92,40	0,00	92,40	885,80
65	Ostatné pohľadávky (315 AÚ) - (391 AÚ)	3 587 184,50	11 581,11	3 575 603,39	3 246 893,82
66	Pohľadávky z nedaňových rozpočtových príjmov (316) - (391AÚ)	0,00	0,00	0,00	0,00
67	Pohľadávky z daňových a colných rozpočtových príjmov (317) - (391AÚ)	0,00	0,00	0,00	0,00
68	Pohľadávky z nedaňových príjmov obcí a vyšších územných celkov a rozpočtových organizácií zriadených obcou a vyšším územným celkom (318) - (391AÚ)	0,00	0,00	0,00	0,00
69	Pohľadávky z daňových príjmov obcí a vyšších územných celkov (319) - (391AÚ)	0,00	0,00	0,00	0,00
70	Pohľadávky voči zamestnancom (335 AÚ) - (391 AÚ)	0,00	0,00	0,00	0,00
71	Zúčtovanie s orgánmi sociálneho poistenia a zdravotného poistenia (336) - (391AÚ)	0,00	0,00	0,00	0,00
72	Daň z príjmov (341) - (391AÚ)	0,00	0,00	0,00	0,00
73	Ostatné priame dane (342) - (391AÚ)	0,00	0,00	0,00	0,00
74	Daň z pridanej hodnoty (343) - (391AÚ)	0,00	0,00	0,00	0,00
75	Ostatné dane a poplatky (345) - (391AÚ)	0,00	0,00	0,00	0,00
76	Pohľadávky voči združeniu (369AÚ) - (391AÚ)	0,00	0,00	0,00	0,00
77	Pohľadávky a záväzky z pevných termínovaných operácií (373 AÚ) - (391AÚ)	0,00	0,00	0,00	0,00
78	Pohľadávky z nájmu (374AÚ) - (391AÚ)	0,00	0,00	0,00	0,00
79	Pohľadávky z vydaných dlhopisov (375AÚ) - (391AÚ)	0,00	0,00	0,00	0,00
80	Nakúpené opcie (376AÚ) - (391AÚ)	0,00	0,00	0,00	0,00
81	Iné pohľadávky (378AÚ) - (391AÚ)	0,00	0,00	0,00	0,00
82	Spojovací účet pri združení (396AÚ)	0,00	0,00	0,00	0,00
83	Zúčtovanie s Európskymi spoločenstvami (371AÚ) - (391AÚ)	0,00	0,00	0,00	0,00
84	Transfery a ostatné zúčtovanie so subjektami mimo verejnej správy (372AÚ) - (391AÚ)	0,00	0,00	0,00	0,00
85	Finančné účty súčet (r. 086 až 097)	1 289 196,50	0,00	1 289 196,50	1 000 131,85

Liptovská nemocnica s poliklinikou MUDr. Ivana Stodolu Liptovský Mikuláš
Zriaďovateľ: Žilinský samosprávny kraj

Vydané dňa: 31. 03. 2023 Spracoval: Mgr. Jana Iglárová, Mgr. Zuzana Kusá

Schválil: Ing. Ľudmila Pohančéniková, MBA Revízia:0

86	Pokladnica (211)	8 208,43	0,00	8 208,43	8 459,15
87	Ceniny (213)	492,00	0,00	492,00	518,00
88	Bankové účty (221AÚ +/-261)	1 280 496,07	0,00	1 280 496,07	991 154,70
89	Účty v bankách s dobou viazanosti dlhšou ako jeden rok (221AÚ)	0,00	0,00	0,00	0,00
90	Výdavkový rozpočtový účet (222)	0,00	0,00	0,00	0,00
91	Príjmový rozpočtový účet (223)	0,00	0,00	0,00	0,00
92	Majetkové cenné papiere na obchodovanie (251) - (291AÚ)	0,00	0,00	0,00	0,00
93	Dlhové cenné papiere na obchodovanie (253) - (291AÚ)	0,00	0,00	0,00	0,00
94	Dlhové cenné papiere so splatnosťou do jedného roka držané do splatnosti (256) - (291AÚ)	0,00	0,00	0,00	0,00
95	Ostatné realizovateľné cenné papiere (257) - (291AÚ)	0,00	0,00	0,00	0,00
96	Obstaranie krátkodobého finančného majetku (259) - (291AÚ)	0,00	0,00	0,00	0,00
97	Účty štátnej pokladnice (účtová skupina 28)	0,00	0,00	0,00	0,00
98	Poskytnuté návratné finančné výpomoci dlhodobé súčet (r.099 až r.103)	0,00	0,00	0,00	0,00
99	Poskytnuté návratné finančné výpomoci subjektom v rámci konsolidovaného celku (271AÚ) - (291AÚ)	0,00	0,00	0,00	0,00
100	Poskytnuté návratné finančné výpomoci ostatným subjektom verejnej správy (272AÚ) - (291AÚ)	0,00	0,00	0,00	0,00
101	Poskytnuté návratné finančné výpomoci podnikateľským subjektom (274AÚ) - (291AÚ)	0,00	0,00	0,00	0,00
102	Poskytnuté návratné finančné výpomoci ostatným organizáciám (275AÚ) - (291AÚ)	0,00	0,00	0,00	0,00
103	Poskytnuté návratné finančné výpomoci fyzickým osobám (277AÚ) - (291AÚ)	0,00	0,00	0,00	0,00
104	Poskytnuté návratné finančné výpomoci krátkodobé súčet (r.105 až r.109)	0,00	0,00	0,00	0,00
105	Poskytnuté návratné finančné výpomoci subjektom v rámci konsolidovaného celku (271AÚ) - (291AÚ)	0,00	0,00	0,00	0,00
106	Poskytnuté návratné finančné výpomoci ostatným subjektom verejnej správy (272AÚ) - (291AÚ)	0,00	0,00	0,00	0,00
107	Poskytnuté návratné finančné výpomoci podnikateľským subjektom (274AÚ) - (291AÚ)	0,00	0,00	0,00	0,00
108	Poskytnuté návratné finančné výpomoci ostatným organizáciám (275AÚ) - (291AÚ)	0,00	0,00	0,00	0,00
109	Poskytnuté návratné finančné výpomoci fyzickým osobám (277AÚ) - (291AÚ)	0,00	0,00	0,00	0,00
110	Časové rozlíšenie r. 111 až r. 113	37 408,16	0,00	37 408,16	13 244,75
111	Náklady budúcich období (381)	37 408,16	0,00	37 408,16	13 244,75
112	Komplexné náklady budúcich období (382)	0,00	0,00	0,00	0,00
113	Príjmy budúcich období (385)	0,00	0,00	0,00	0,00
114	Vzťahy k účtom klientov štátnej pokladnice (účtová skupina 20)	0,00	0,00	0,00	0,00

Liptovská nemocnica s poliklinikou MUDr. Ivana Stodolu Liptovský Mikuláš
Zriaďovateľ: Žilinský samosprávny kraj

Vydané dňa: 31. 03. 2023 Spracoval: Mgr. Jana Iglárová, Mgr. Zuzana Kusá

Schválil: Ing. Ľudmila Pohančéniková, MBA Revízia:0